

# Manual de la y el Funcionario de Casilla

Información sobre Elecciones Locales (Adenda)

Proceso Electoral 2017-2018





## **CONSEJO GENERAL**

**MTRA. MARÍA DE LOURDES ROSAS MOYA**  
**CONSEJERA PRESIDENTE**

LIC. JOSÉ ANTONIO GABRIEL MARTÍNEZ MAGAÑA  
MTRO. ANTONIO IGNACIO MATUTE GONZÁLEZ  
DR. JORGE MIGUEL VALLADARES SÁNCHEZ  
LIC. JORGE ANTONIO VALLEJO BUENFIL  
MTRA. MARÍA DEL MAR TREJO PÉREZ  
MTRA. DELTA ALEJANDRA PACHECO PUENTE

## **CONSEJEROS(AS) ELECTORALES**

**MTRO. HIDALGO ARMANDO VICTORIA MALDONADO**  
**SECRETARIO EJECUTIVO**

## **PARTIDOS POLÍTICOS CON REGISTRO**

PARTIDO ACCIÓN NACIONAL  
PARTIDO REVOLUCIONARIO INSTITUCIONAL  
PARTIDO DE LA REVOLUCIÓN DEMOCRÁTICA  
PARTIDO VERDE ECOLOGISTA DE MÉXICO  
PARTIDO DEL TRABAJO  
MOVIMIENTO CIUDADANO  
PARTIDO NUEVA ALIANZA  
MORENA  
PARTIDO ENCUENTRO SOCIAL

## **JUNTA GENERAL EJECUTIVA**

**MTRA. MARÍA DE LOURDES ROSAS MOYA**  
**PRESIDENTA DE LA JUNTA GENERAL**

**MTRO. HIDALGO ARMANDO VICTORIA MALDONADO**  
**SECRETARIO EJECUTIVO**

**MTRA. ALMA ISABEL GONZÁLEZ HERRERA**  
**DIRECTORA EJECUTIVA DE CAPACITACIÓN**  
**ELECTORAL Y EDUCACIÓN CÍVICA**

**LIC. CHRISTIAN ROLANDO HURTADO CAN**  
**DIRECTOR EJECUTIVO DE ORGANIZACIÓN ELECTORAL**  
**Y PARTICIPACIÓN CIUDADANA**

**C.P. ISELA MARIBEL GAMBOA BERDUGO**  
**DIRECTORA EJECUTIVA DE ADMINISTRACIÓN**

**LIC. BERNARDO CANO GONZÁLEZ**  
**DIRECTOR JURÍDICO**

**LIC. CARLOS ALBERTO DZIB PECH**  
**TITULAR DE LA UNIDAD TÉCNICA DE LO CONTENCIOSO**  
**ELECTORAL**

**C.P. JORGE A. MIMENZA OROSA**  
**TITULAR DE LA UNIDAD TÉCNICA DE FISCALIZACIÓN**

## **ÓRGANO INTERNO DE CONTROL**

**C.P. WILBERT ARTURO SALAZAR DURÁN**  
**TITULAR DE ÓRGANO INTERNO DE CONTROL**

## CONTENIDO

<b>I. Información Básica</b> .....	1
¿Qué es la Jornada Electoral? .....	1
¿Qué cargos se elegirán a nivel local? .....	1
<b>II. Participantes en la Jornada Electoral</b> .....	2
¿Quiénes participan en la Jornada Electoral? .....	2
Material Electoral .....	3
<b>III. Preparación e instalación de la casilla</b> .....	3
¿Cómo se instala la casilla? .....	3
<b>IV. Votación</b> .....	4
¿Qué pasos hay que seguir para recibir los votos? .....	4
¿A qué hora se cierra la votación? .....	4
<b>V. Conteo de los votos y llenado de las actas</b> .....	9
Conteo de los votos .....	9
¿Cómo se clasifican los votos? .....	9
<b>VI. Integración del expediente de casilla y de los paquetes electorales</b> .....	24
¿Cómo se integran las bolsas y los paquetes electorales de las elecciones locales? .....	24
<b>VII. Publicación de resultados y clausura de la casilla</b> .....	34
¿Cómo se realiza la publicación de resultados? .....	34
¿Quién entrega los paquetes electorales al Consejo Distrital o Municipal del Instituto Electoral y de Participación Ciudadana de Yucatán (IEPAC)? .....	36
<b>RECOMENDACIONES PARA EL LLENADO DE LA DOCUMENTACIÓN ELECTORAL</b> .....	37

## I. Información Básica

### ¿Qué es la Jornada Electoral?

Es el día en el que las y los ciudadanos mexicanos votamos para elegir a nuestros representantes y gobernantes.



### ¿Qué cargos se elegirán a nivel local?

En Yucatán, elegiremos los siguientes cargos de elección popular:



Las y los candidatos a la Gubernatura, diputaciones y ayuntamientos de la elección local pueden ser propuestos por un partido político o varios partidos en coalición.

Actualmente en Yucatán no hay partidos políticos locales registrados.

También puede haber candidatos/as independientes. Los nombres de los candidatos/as independientes aparecen al final de las boletas.

## II. Participantes en la Jornada Electoral

### ¿Quiénes participan en la Jornada Electoral?

Las y los ciudadanos participan de diferentes maneras en la elección:

#### Electoras y electores



#### Funcionarias y funcionarios



#### Representantes de partido político y de candidato independiente



#### Observadoras y observadores electorales



#### Otras personas participantes



## Material Electoral

En el **Manual de la y el Funcionario de Casilla** se indica la documentación y el material que días antes de la Jornada Electoral se entrega a las y los presidentes de casilla.

El material para cada elección se distingue por su color, que serán los siguientes:



## III. Preparación e instalación de la casilla

### ¿Cómo se instala la casilla?

Una vez que se realizaron todas las actividades para la instalación de la casilla:

**2o. secretario/a:**

Llena los datos de identificación de casilla en el Acta de la Jornada Electoral. Para llenar el espacio del distrito electoral local, toma el dato del nombramiento.

El número de tu distrito local es: \_\_\_\_\_

**Recuerda que...**  
El 1er. secretario/a llena el acta de las elecciones federales y el 2o. Secretario/a el acta de las elecciones locales.



Para el llenado del apartado de “Instalación de la casilla” del Acta de la Jornada Electoral, sigue los pasos que se detallan en el apartado de “Preparación e Instalación de la casilla” del Manual de la y el Funcionario de Casilla.

## IV. Votación

### ¿Qué pasos hay que seguir para recibir los votos?

En el Manual de la y el funcionario de casilla se detallan los pasos a seguir para recibir los votos de las elecciones federales y locales.



#### Recuerda que...

El presidente/a desprende de los talones una boleta de cada elecciones y las entrega al elector/a.

### ¿A qué hora se cierra la votación?

Como indica el Manual de la y el funcionario de casilla , la votación se declara cerrada:



**Antes de las 6:00 p.m.**



Solo puede cerrarse antes de las 6:00 p.m. cuando hayan votado todos los electores/as que están en la lista nominal y en la lista adicional.

**A las 6:00 p.m.**



Se declara cerrada la votación a las 6:00 p.m. siempre y cuando no haya electores/a formados para votar

**Después de las 6:00 p.m.**



Únicamente puede permanecer abierta después de las 6:00 p.m. si todavía hay electores/as formados para votar. Se cierra una vez que votaron quienes estaban formados a las 6:00 p.m.

Cerrada la votación, el 2o. secretario/a llena el apartado “Cierre de la votación” del Acta de la Jornada Electoral de la elección de Yucatán.



**EN EL SIGUIENTE EJEMPLO** se muestra el llenado del Acta de la Jornada Electoral.



# PROCESO ELECTORAL ACTA DE LA JORNADA

ESCRIBA FUERTE EN EL ACTA CON PLUMA NEGRA, PARA QUE TODAS LAS COPIAS SE PUEDAN LEER Y SIGA CADA UNA DE LAS INSTRUCCIONES.

1 COPIE Y ANOTE LA INFORMACIÓN DEL NOMBRAMIENTO QUE HACE REFERENCIA A SUS FUNCIONES:

ENTIDAD FEDERATIVA: Yucatán  
 DISTRITO ELECTORAL LOCAL: 01 SECCIÓN: 0433  
(Con número)  
 MUNICIPIO: Mérida

TIPO DE CASILLA				
<input type="checkbox"/> TABLA	<input checked="" type="checkbox"/> 01	<input type="checkbox"/> 02	<input type="checkbox"/> 03	<input type="checkbox"/> 04
<small>(Marque con "X")</small>	<small>(Boleta al número)</small>	<small>(Boleta al número)</small>	<small>(Boleta al número)</small>	<small>(Boleta al número)</small>

## INSTALACIÓN DE LA CASILLA

2 LA CASILLA SE INSTALÓ EN: Calle 18 num. 112 entre 23 y 25 col. Chuminópolis  
(Escriba la calle, número, colonia, localidad o lugar)  
 Y SU INSTALACIÓN EMPEZÓ A LAS: 7:30 A.M. DEL DÍA 1 DE JULIO DE 2018.  
(Con número)

SI LA CASILLA SE INSTALÓ EN UN LUGAR DIFERENTE AL APROBADO POR EL CONSEJO DISTRITAL, EXPLIQUE LAS CAUSAS: \_\_\_\_\_

3 ESCRIBA EL NOMBRE DE LAS Y LOS FUNCIONARIOS DE MESA DIRECTIVA DE CASILLA, MARQUE CON "X" SI LA O EL FUNCIONARIO SE TOMÓ DE LA FILA DE VOTANTES Y ASEGÚRESE QUE FIRMAN EN SU TOTALIDAD QUIENES ESTÉN PRESENTES EN LA INSTALACIÓN DE LA CASILLA:

CARGO	DE LA FILA	NOMBRES	FIRMAS
PRESIDENTE/A		Lourdes Muñoz López	<i>Lourdes Muñoz</i>
1er. SECRETARIO/A		José Roberto Reyes Juárez	<i>José Roberto Reyes Juárez</i>
2o. SECRETARIO/A		Leticia Jiménez Robles	<i>Leticia Jiménez Robles</i>
1er. ESCRUTADOR/A		Raúl Arturo Romero Hernández	<i>Raúl Arturo Romero Hernández</i>
2o. ESCRUTADOR/A		Elena Peña Salcedo	<i>Elena Peña Salcedo</i>
3er. ESCRUTADOR/A		Israel Huerta González	Israel Huerta González

4 CUENTE DE UNA EN UNA EL TOTAL DE BOLETAS RECIBIDAS Y ANOTE LA CANTIDAD:

GUBERNATURA 710 Setecientos diez  
(Con número) (Con letra)  
 DIPUTACIONES LOCALES 710 Setecientos diez  
(Con número) (Con letra)  
 AYUNTAMIENTO 710 Setecientos diez  
(Con número) (Con letra)

5 ESCRIBA EL NÚMERO DE LOS FOLIOS INICIAL Y FINAL DE LAS BOLETAS DE LAS ELECCIONES PARA LA GUBERNATURA, LAS DIPUTACIONES LOCALES, EL AYUNTAMIENTO Y RECIBIDAS, EN CASO DE QUE LOS FOLIOS NO SEAN CONTINUOS, UTILICE EL SEGUNDO CUADRO.

GUBERNATURA	DIPUTACIONES LOCALES	AYUNTAMIENTO
DEL NÚMERO: <u>131979</u> AL NÚMERO: <u>132688</u> DEL NÚMERO: <u>    </u> AL NÚMERO: <u>    </u>	DEL NÚMERO: <u>131979</u> AL NÚMERO: <u>132688</u> DEL NÚMERO: <u>    </u> AL NÚMERO: <u>    </u>	DEL NÚMERO: <u>131979</u> AL NÚMERO: <u>132688</u> DEL NÚMERO: <u>    </u> AL NÚMERO: <u>    </u>
<small>(Con número)</small> <small>(Con número)</small> <small>(Con número)</small> <small>(Con número)</small>	<small>(Con número)</small> <small>(Con número)</small> <small>(Con número)</small> <small>(Con número)</small>	<small>(Con número)</small> <small>(Con número)</small> <small>(Con número)</small> <small>(Con número)</small>

6 ESCRIBA EL TOTAL DE LAS Y LOS ELECTORES QUE ESTÁN EN LA LISTA NOMINAL:

688 Seiscientos ochenta y ocho  
(Con número) (Con letra)

7 ESCRIBA EL TOTAL DE LAS Y LOS ELECTORES QUE ESTÁN EN LA LISTA QUE CONTIENE LAS RESOLUCIONES DEL TRIBUNAL ELECTORAL (LISTA NOMINAL ADICIONAL), SÓLO EN CASO DE HABERLA RECIBIDO, SI NO LA RECIBIÓ ESCRIBA CEROS.

000 Cero  
(Con número) (Con letra)

8 ¿ALGUNA O ALGÚN REPRESENTANTE DE PARTIDO POLÍTICO Y DE CANDIDATURA INDEPENDIENTE FIRMÓ O SELLÓ LAS BOLETAS?

MARQUE CON "X" LA O EL REPRESENTANTE QUE FIRMÓ O SELLÓ LAS BOLETAS:  NO  SÍ  SÍ  SÍ  SÍ  SÍ  SÍ  SÍ  SÍ  SÍ

9 CUANDO LAS URNAS FUERON ARMADAS ANTE LAS Y LOS FUNCIONARIOS Y LAS Y LOS REPRESENTANTES DE LOS PARTIDOS POLÍTICOS Y DE CANDIDATURAS INDEPENDIENTES PRESENTES, LA O EL PRESIDENTE:

¿COMPROBÓ QUE LAS URNAS ESTABAN VACÍAS?  NO  SÍ ¿COLOCÓ LAS URNAS A LA VISTA DE TODAS LAS PERSONAS?  NO  SÍ

10 ¿SE PRESENTARON INCIDENTES DURANTE LA INSTALACIÓN DE LA CASILLA?  SÍ  NO DESCRIBA BREVEMENTE: \_\_\_\_\_

EN SU CASO, SE ESCRIBIERON EN 0 HOJA(S) DE INCIDENTES, MISMA(S) QUE SE ANEXA(N) A LA PRESENTE ACTA.  
(Con número)

# EL LOCAL 2017-2018 ACTA DE LA REUNIÓN DE MESA DIRECTIVA DE CASILLA ELECTORAL

1

11 ESCRIBA LOS NOMBRES DE LAS Y LOS REPRESENTANTES DE LOS PARTIDOS POLÍTICOS Y DE CANDIDATURAS INDEPENDIENTES PRESENTES, MARQUE SI ES LA O EL PROPIETARIO (P) O SUPLENTE(S) Y ASEGÚRESE QUE FIRMAN EN SU TOTALIDAD EN LA INSTALACIÓN DE LA CASILLA. MARQUE CON "X" SI FIRMÓ BAJO PROTESTA.

PARTIDO/ CANDIDATURA	NOMBRES	PROPIETARIO(S)		FIRMAS	PROPIETARIO(S) BAJO PROTESTA	NOMBRES	PROPIETARIO(S)		FIRMAS	PROPIETARIO(S) BAJO PROTESTA
		P	S				P	S		
●	Rebeca Sarmiento Pineda	X		<i>[Firma]</i>						
■	Jesús Pérez Chan	X		<i>[Firma]</i>						
◆	Soledad Carrera Puch	X		<i>[Firma]</i>						
+	Daniel Hernández Cob	X		<i>[Firma]</i>						
●	Mónica Suárez Villegas	X		<i>[Firma]</i>						
⊛	Martín Palma Balo	X		<i>[Firma]</i>						
⬢	Lorena Morales Granier	X		<i>[Firma]</i>						
★	Andrés Pineda Pech	X		<i>[Firma]</i>						
▲	Carmen Ruiz Larios	X		<i>[Firma]</i>						
○	Luis Rivera Márquez	X		<i>[Firma]</i>						
○	Diana Sánchez Patiño	X		<i>[Firma]</i>						

SI ALGUNA O ALGÚN REPRESENTANTE FIRMÓ BAJO PROTESTA, ESCRIBA EL PARTIDO POLÍTICO O CANDIDATURA INDEPENDIENTE Y LA RAZÓN:

12 LA VOTACIÓN INICIÓ A LAS 8:05 A.M.

CIERRE DE LA VOTACIÓN

13 LA VOTACIÓN TERMINÓ A LAS 6:10 P.M. PORQUE: (Marque con "X")

- ANTES DE LAS 6 P.M. YA HABÍA VOTADO TODO EL ELECTORADO DE LA LISTA NOMINAL  DESPUÉS DE LAS 6 P.M. AÚN HABÍA ELECTORADO PRESENTE EN LA CASILLA.
- A LAS 6 P.M. YA NO HABÍA ELECTORADO EN LA CASILLA.  SE SUSPENDIÓ DEFINITIVAMENTE LA VOTACIÓN.

14 ¿SE PRESENTARON INCIDENTES DURANTE EL DESARROLLO DE LA VOTACIÓN?  SÍ  NO ¿DURANTE EL CIERRE DE LA VOTACIÓN?  SÍ  NO

DESCRIBA BREVEMENTE: EN SU CASO, SE ESCRIBIERON EN 0 HOJA(S) DE INCIDENTES. (Considere) (QUE SE AÑADIRÁN A LA PRESUNTA)

15 ESCRIBA EL NOMBRE DE LAS Y LOS FUNCIONARIOS DE MESA DIRECTIVA DE CASILLA Y ASEGÚRESE QUE FIRMAN EN SU TOTALIDAD QUIENES ESTÁN PRESENTES EN EL CIERRE DE LA VOTACIÓN

CARGO	NOMBRE*	FIRMAS
PRESIDENTE/A	Lourdes Muñoz López	<i>[Firma]</i>
1er. SECRETARIO/A	José Roberto Reyes Juárez	<i>[Firma]</i>
2o. SECRETARIO/A	Leticia Jiménez Robles	<i>[Firma]</i>
1er. ESCRUTADOR/A	Raúl Arturo Romero Hernández	<i>[Firma]</i>
2o. ESCRUTADOR/A	Elena Peña Salcedo	<i>[Firma]</i>
3er. ESCRUTADOR/A	Israel Huerta González	<i>[Firma]</i>

16 ESCRIBA LOS NOMBRES DE LAS Y LOS REPRESENTANTES DE LOS PARTIDOS POLÍTICOS Y DE CANDIDATURAS INDEPENDIENTES PRESENTES, MARQUE CON "X" SI ES LA O EL PROPIETARIO (P) O SUPLENTE(S) Y ASEGÚRESE QUE FIRMAN EN SU TOTALIDAD EN EL CIERRE DE LA VOTACIÓN. MARQUE CON "X" SI FIRMÓ BAJO PROTESTA:

PARTIDO/ CANDIDATURA	NOMBRES	PROPIETARIO(S)		FIRMAS	PROPIETARIO(S) BAJO PROTESTA	NOMBRES	PROPIETARIO(S)		FIRMAS	PROPIETARIO(S) BAJO PROTESTA
		P	S				P	S		
●	Rebeca Sarmiento Pineda	X		<i>[Firma]</i>						
■	Jesús Pérez Chan	X		<i>[Firma]</i>						
◆	Soledad Carrera Puch	X		<i>[Firma]</i>						
+	Daniel Hernández Cob	X		<i>[Firma]</i>						
●	Mónica Suárez Villegas	X		<i>[Firma]</i>						
⊛	Martín Palma Balo	X		<i>[Firma]</i>						
⬢	Lorena Morales Granier	X		<i>[Firma]</i>						
★	Andrés Pineda Pech	X		<i>[Firma]</i>						
▲	Carmen Ruiz Larios	X		<i>[Firma]</i>						
○	Luis Rivera Márquez	X		<i>[Firma]</i>						
○	Diana Sánchez Patiño	X		<i>[Firma]</i>						

SI ALGUNA O ALGÚN REPRESENTANTE FIRMÓ BAJO PROTESTA, ESCRIBA EL PARTIDO POLÍTICO O CANDIDATURA INDEPENDIENTE Y LA RAZÓN:

17 ESCRIBA EN EL RECUADRO CORRESPONDIENTE EL NÚMERO DE ESCRITOS DE INCIDENTES QUE LAS Y LOS REPRESENTANTES DE LOS PARTIDOS POLÍTICOS Y DE CANDIDATURAS INDEPENDIENTES HAYAN PRESENTADO DURANTE LA VOTACIÓN Y MÉTALOS EN LA BOLSA DE EXPEDIENTE DE LA ELECCIÓN PARA LA GUBERNATURA.

18 UNA VEZ LLENADA Y FIRMADA EL ACTA, META EL ORIGINAL EN LA BOLSA DE EXPEDIENTE DE CASILLA DE LA ELECCIÓN PARA LA GUBERNATURA; META LA PRIMERA COPIA EN LA BOLSA DE EXPEDIENTE DE CASILLA DE LA ELECCIÓN PARA LAS DIPUTACIONES LOCALES; META LA SEGUNDA COPIA EN LA BOLSA DE EXPEDIENTE DE LA ELECCIÓN PARA EL AYUNTAMIENTO Y ENTREGUE COPIA LEGIBLE A LAS Y LOS REPRESENTANTES DE LOS PARTIDOS POLÍTICOS Y DE CANDIDATURAS INDEPENDIENTES PRESENTES, SEGÚN EL ORDEN DE REGISTRO. EN CASO DE QUE ALGUNA O ALGÚN REPRESENTANTE DE PARTIDO POLÍTICO O DE CANDIDATURA INDEPENDIENTE SOLICITE TOMAR UNA FOTOGRAFÍA DEL ORIGINAL DEL ACTA, USTED DEBE PERMITIRSELO. SE LEVANTA LA PRESENTE ACTA CON FUNDAMENTO EN LOS ARTÍCULOS 192, 267, 269, 270, 271, 272, 283 Y 284 DE LA LEY DE INSTITUCIONES Y PROCEDIMIENTOS ELECTORALES DEL ESTADO DE YUCATÁN.

En Yucatán la Ley Electoral establece que si un representante de partido político o candidato independiente llegara a entorpecer el desarrollo de la votación o el conteo de votos, el Presidente podrá retirarlo de la casilla y se llenará el Acta Especial por retiro de representante.

**PROCESO ELECTORAL LOCAL ORDINARIO 2017-2018**  
**ACTA ESPECIAL POR RETIRO DE REPRESENTANTE**

COPIA QUE SE ENTREGA AL CANDIDATO QUE SE RETIRA, PARA QUE LE SIRVA DE COMPROBANTE DE SU RETIRO. COPIA QUE SE ENTREGA AL PRESIDENTE DE LA CASILLA.

**1 DATOS DE LA CASILLA** Copie la información de su "Hoja de datos de funcionarios de casilla".

MUNICIPIO:

DISTRITO ELECTORAL:

PRESENCIA DE REPRESENTANTE:  PRESENCIA DE CANDIDATO INDEPENDIENTE:

**TIPO DE CASILLA**

MESA DE VOTACIÓN  
 MESA DE CONTABILIDAD  
 MESA DE CUENTA DE VOTOS  
 MESA DE CUENTA DE VOTOS Y MESA DE CUENTA DE VOTOS

**2 DESCRIPCIÓN DEL CASO DE RETIRO** (Ratifique con un "X" en la columna correspondiente, si momento en que se presentó el caso, con relación a la hora y por dónde se retiró al representante).

TIPO DE CASO	SI	NO
1. El representante no compareció a la casilla.		
2. El representante llegó a la casilla pero se retiró antes de que se iniciara la votación.		
3. El representante llegó a la casilla pero se retiró durante la votación.		
4. El representante llegó a la casilla pero se retiró después de que se terminó la votación.		
5. El representante llegó a la casilla pero se retiró después de que se terminó el conteo de votos.		
6. El representante llegó a la casilla pero se retiró después de que se terminó el escrutinio.		
7. El representante llegó a la casilla pero se retiró después de que se terminó el escrutinio y el conteo de votos.		
8. El representante llegó a la casilla pero se retiró después de que se terminó el escrutinio y el conteo de votos y el escrutinio de los votos.		
9. El representante llegó a la casilla pero se retiró después de que se terminó el escrutinio y el conteo de votos y el escrutinio de los votos y el escrutinio de los votos y el escrutinio de los votos.		

**3 MESA ELECTORAL DE LA CASILLA** (Copie la información de los funcionarios de casilla y asegure que todos firmen).

CARGO	NOMBRES	FIRMAS
PRESIDENTE/A		
1er. SECRETARÍA/A		
2do. SECRETARÍA/A		
1er. ESCRIBANÍA/A		
2do. ESCRIBANÍA/A		
3er. ESCRIBANÍA/A		

**4 REPRESENTANTE POR EL QUE SE PRESENTA EL CASO DE RETIRO (Ratifique con un "X" en la columna correspondiente, si momento en que se presentó el caso, con relación a la hora y por dónde se retiró al representante).**

PARTIDO O CANDIDATO	NOMBRES	FIRMAS	MARQUE CON UNA "X"	
			P	S
<input type="checkbox"/> PARTIDO				
<input type="checkbox"/> CANDIDATO				

**5 LA PRESENTE ACTA ESPECIAL, DEBERÁ LLENARSE CUANDO ALGUN REPRESENTANTE DE PARTIDO POLÍTICO O CANDIDATO INDEPENDIENTE, IMPIDA LAS OPERACIONES DE ESTABLECER Y/O CONTABILIZAR, CAMBIAR O EL DESARROLLO DE LA VOTACIÓN Y SEA RETIRADO DE LA CASILLA.**

UNA VEZ LLENADA Y FIRMADA, EL ACTA ESPECIAL, METEL ORIGINAL, SOBRE DE REPRESENTANTE DE CASILLA DE GOBIERNA, COPIA DE LA MISMA PARA EL SOBRE DEL EXPEDIENTE DE CASILLA DE OPUESTOS Y COPIA PARA LA MISMA PARA EL SOBRE DEL EXPEDIENTE DE CASILLA DE RESERVAS.

ENTREGUE COPIA LEGIBLE AL REPRESENTANTE DEPARTAMENTO A CARGO DEL MUNICIPIO, EL CUAL, DEBERÁ FIRMARLA.

DE IGUAL MANERA ENTREGAR COPIA DE LA MISMA A LOS PARTIDOS POLÍTICOS SEGUN EL ORDEN DE PRESENCIA DE CANDIDATOS INDEPENDIENTES PRESENTES.

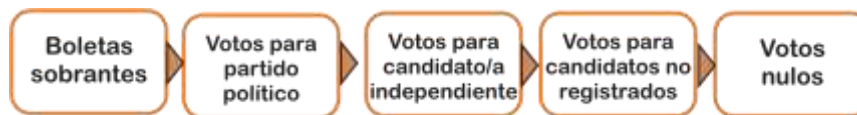
SE LLENARÁ LA PRESENTE ACTA CON EL MOMENTO EN EL ARTÍCULO 27B DE LA LEY DE INSTITUCIONES Y PROCEDIMIENTOS ELECTORALES DEL ESTADO DE YUCATÁN, CONFORMANDO LA RECEPCIÓN DE COPIA DE LA PRESENTE ACTA CON FUNDAMENTO EN EL ARTÍCULO 27B DE LA LEY DE INSTITUCIONES Y PROCEDIMIENTOS ELECTORALES DEL ESTADO DE YUCATÁN.

RECIBI COPIA \_\_\_\_\_  
NOMBRE Y FIRMA \_\_\_\_\_

## V. Conteo de los votos y llenado de las actas

### Conteo de los votos

Para llevar a cabo el procedimiento de clasificación de los votos, el Manual de la y el funcionario de casilla indica qué son:




En Yucatán existe la figura de candidatura común.

#### Votos para candidatura común

Se presenta cuando dos o más partidos políticos postulan a un mismo candidato, pero en la boleta cada partido político conserva su propio emblema.

Para el siguiente ejemplo los partidos: círculo, cuadrado y rombo postularon una candidatura común.



### ¿Cómo se clasifican los votos?

Una vez lleno y firmado el apartado de “Cierre de la votación” del Acta de la Jornada Electoral, los funcionarios/as de casilla empiezan las actividades para obtener los resultados de cada elección.

El conteo de votos de las elecciones federales y locales se realiza simultáneamente, iniciando al mismo tiempo con la de la Presidencia y la elección para la Gubernatura.

El orden para la clasificación y conteo de votos de las elecciones locales, es:

**Gubernatura**

**Diputaciones Locales**

**Ayuntamientos**

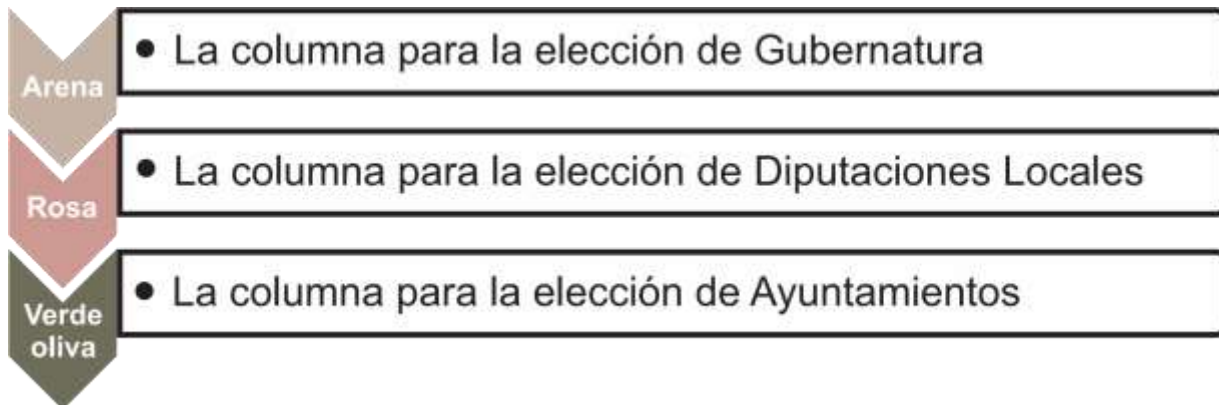
Para evitar errores en el llenado de las actas, es importante, que primero se llene todo el cuadernillo para hacer operaciones.



### **Recuerda que...**

**El 2o. secretario/a y el 3er. escrutador/a realizarán la clasificación y el conteo de los votos de las elecciones locales, al mismo tiempo que sus compañeros/as realizan lo que corresponde a las elecciones federales.**

El cuadernillo indica el orden en que se debe realizar el escrutinio y cómputo, para las elecciones locales:



Para llevar a cabo la clasificación y conteo de los votos se realizan los pasos explicados en el Manual de la y el funcionario de casilla .

#### Paso 1

**2o. secretario/a:**

Cancela las boletas sobrantes de todas las elecciones locales, con dos líneas diagonales.

#### Paso 2

**1er. escrutador/a:**

Cuenta las marcas “VOTÓ 2018” de la lista nominal de electores.

**2o. secretario/a:**

Anota los resultados de boletas sobrantes y personas que votaron en el cuadernillo para hacer operaciones, tal como lo indica el Manual de la y el funcionario de casilla .

El **2o. secretario/a** y el **3er. escrutador/a** inician la clasificación y conteo de votos de la elección para la Gubernatura y realizan los mismos pasos que se explican para clasificar y contar los votos para la Presidencia de los Estados Unidos Mexicanos señalados en el Manual de la y el funcionario de casilla .

El **2o. secretario/a** con apoyo del **3er. escrutador/a** continúan con la clasificación y conteo de los votos de la elección de diputaciones locales y, al terminar, con la de ayuntamiento.



### Recuerda que...

Se recomienda que el 2o. secretario/a vaya leyendo en voz alta las indicaciones del cuadernillo .

1. En caso que durante la clasificación y el conteo de los votos se encuentren votos de las elecciones locales de un cargo local que no corresponde, se separa para contarse en la elección respectiva.
2. Si se encuentran votos de las elecciones federales se entregan al presidente/a para que se cuenten en la elección que corresponda.

### ¿Cómo se llenan las actas de escrutinio y cómputo?

#### Paso 1

##### 2o. secretario/a

Una vez que se termine el llenado y la revisión de los datos anotados en todo el cuadernillo para hacer operaciones de las elecciones locales, copia los resultados en las actas de escrutinio y cómputo de cada elección.

#### Paso 2

##### 2o. secretario/a:

Pide a los representantes y las y los funcionarios presentes que firmen las actas de escrutinio y cómputo.



#### Paso 3

##### 2o. secretario/a

Entrega a los representantes de partido político y candidato/a independiente copia de las actas de escrutinio y cómputo de cada elección.





La entrega de las copias legibles se hace de acuerdo con el orden en que las y los representantes aparecen en el recibo.

Las y los representantes pueden sacar fotografías de los originales de las actas de escrutinio y cómputo.



**EN EL SIGUIENTE EJEMPLO se muestra el llenado del cuadernillo para hacer operaciones de Escrutinio y Cómputo y del Acta de Escrutinio y Cómputo de la elección para la Gubernatura**





PROCESO ELECTORAL LOCAL

2017-2018

CUADERNILLO PARA HACER LAS OPERACIONES DE ESCRUTINIO Y CÓMPUTO

**PARA CASILLAS BÁSICAS,  
CONTIGUAS Y EXTRAORDINARIAS**

**Este cuadernillo debe ser llenado por la o el secretario de mesa directiva de casilla.**

El cuadernillo debe llenarse en el siguiente orden:

- 1 La columna color arena de la elección para la **Gubernatura** de todas las hojas.
- 2 La columna color rosa de la elección para las **Diputaciones Locales**
- 3 La columna color verde correspondiente a la elección para los **Ayuntamientos**

<b>1</b> ELECCIÓN PARA LA <b>GUBERNATURA</b>	<b>2</b> ELECCIÓN PARA LAS <b>DIPUTACIONES LOCALES</b>	<b>3</b> ELECCIÓN PARA LOS <b>AYUNTAMIENTOS</b>
---	---	--

Cuando termine de llenar y revisar los datos de las tres elecciones de este cuadernillo, cópielos en los apartados correspondientes a las **Actas de escrutinio y cómputo de casilla** siguiendo el siguiente orden: **Gubernatura, Diputaciones Locales y Ayuntamientos.**

Llene los datos de la casilla con letra legible:

<b>ENTIDAD:</b>	<b>YUCATÁN</b>
<b>DISTRITO:</b>	<b>01</b>
<b>MUNICIPIO:</b>	<b>Mérida</b>
<b>SECCIÓN:</b>	<b>0433</b>
<b>CASILLA:</b>	<b>Contigua 01</b>

Escriba estos datos de identificación de la casilla en el apartado 1 de las Actas de escrutinio y cómputo de casilla de las elecciones para la Gubernatura, las Diputaciones Locales y los Ayuntamientos.

Art. 288 fracción VI de la Ley General de Instituciones y Procedimientos Electorales del Estado de Yucatán y Art. 150, inciso a), fracción XXV del Reglamento de Elecciones.

**¡IMPORTANTE!** El cuadernillo debe llenarse en el siguiente orden: 1) la columna color arena de la elección para la **Gobernatura** de todas las hojas, 2) la columna color rosa de la elección para las **Diputaciones Locales**, y 3) la columna color verde correspondiente a la elección para los **Ayuntamientos**.

Lea con cuidado las instrucciones y llene y escriba **con lápiz** en los recuadros correspondientes. Llene los 3 espacios con número **sin dejar lugares en blanco**, por ejemplo: 001, 012, 123.

**BOLETAS SOBRANTES**

1. Por medio de dos rayas diagonales con una **pluma negra** cancele las boletas sobrantes que no se utilizaron.
2. Cuente las boletas canceladas y escriba la cantidad obtenida en este recuadro: -----
3. Realice un segundo conteo de las boletas canceladas y escriba el resultado en este recuadro: -----
4. Si el resultado obtenido en los dos conteos es igual, escríbalo en este recuadro: -----  
*Si los resultados de los dos conteos no son iguales, vuelva a contar el total de boletas canceladas, hasta tener la seguridad de que la cantidad es correcta.*

**PERSONAS QUE VOTARON EN LA LISTA NOMINAL**

1. Pida a la o al primer escrutador que cuente a las personas que votaron de la lista nominal de la siguiente manera:
  - Que cuente el total de marcas "Votó 2018" de la primera página de la lista nominal.
  - Que anote el resultado en la parte inferior de esa página.
  - Que repita esta operación en cada una de las páginas de la lista nominal.
  - Que sume con calculadora o manualmente los totales que anotó en todas las páginas de la lista nominal.
2. Escriba el resultado del primer conteo de marcas "Votó 2018": -----
3. Pida a la o al primer escrutador que realice un segundo conteo de todas las marcas de "Votó 2018" en cada una de las páginas de la lista nominal y que las sume de nuevo.
4. Escriba el resultado del segundo conteo de marcas "Votó 2018": -----
5. Si el resultado obtenido en los dos conteos anteriores es igual, escríbalo en el recuadro con la letra **A**.  
*Si los resultados de los dos conteos no son iguales, pida a la o al primer escrutador que vuelva a contar las marcas "Votó 2018" en la lista nominal, hasta que tenga la seguridad de tener la cantidad correcta.*
6. Si recibió el listado adicional de resoluciones del Tribunal Electoral, pida a la o al primer escrutador que cuente en el listado adicional el total de marcas "Votó 2018" y escriba el resultado en el recuadro con la letra **B**. De no haber recibido este listado adicional escriba tres ceros "000".
7. Sume con calculadora o manualmente **A + B**; y escriba el resultado en el recuadro con la letra **C**.  
*Esta cantidad es la misma para las tres elecciones y debe anotarse en los cuadros correspondientes.*

**REPRESENTANTES DE PARTIDOS POLÍTICOS Y DE CANDIDATURA INDEPENDIENTE QUE VOTARON EN LA CASILLA Y QUE NO SE INCLUYEN EN LA LISTA NOMINAL NI EN LA LISTA ADICIONAL**

1. Pida a la o al primer escrutador que cuente las marcas "Votó 2018" en la Relación de representantes de partidos políticos y de candidatura independiente ante mesa directiva de casilla y escriba el total en el recuadro con letra **D**.  
*Esta cantidad es la misma para las tres elecciones y debe anotarse en los cuadros correspondientes.*

**TOTAL DE PERSONAS QUE VOTARON MÁS REPRESENTANTES DE LOS PARTIDOS POLÍTICOS Y DE CANDIDATURA INDEPENDIENTE QUE VOTARON EN LA CASILLA Y QUE NO SE INCLUYEN EN LA LISTA NOMINAL NI EN LA ADICIONAL**

1. Sume con calculadora o manualmente **C + D** y escriba el resultado en el recuadro con la letra **E**.  
*Esta cantidad es la misma para las tres elecciones y debe anotarse en los cuadros correspondientes.*

1. GOBERNATURA	2. DIPUTACIONES LOCALES	3. AYUNTAMIENTOS
1er CONTEO 037	1er CONTEO 037	1er CONTEO 037
2do CONTEO 037	2do CONTEO 037	2do CONTEO 037
037	037	037
<small>Escriba esta cantidad con número y letra en el apartado 4 del Acta de escrutinio y cómputo de casilla de la elección para la Gobernatura.</small>	<small>Escriba esta cantidad con número y letra en el apartado 4 del Acta de escrutinio y cómputo de casilla de la elección para las Diputaciones Locales.</small>	<small>Escriba esta cantidad con número y letra en el apartado 4 del Acta de escrutinio y cómputo de casilla de la elección para los Ayuntamientos.</small>
1er CONTEO 653	1er CONTEO 653	1er CONTEO 653
2do CONTEO 653	2do CONTEO 653	2do CONTEO 653
653 A	653	653
000 B		
653 C	653 C	653 C
<small>Escriba esta cantidad con número y letra en el apartado 5 del Acta de escrutinio y cómputo de casilla de la elección para la Gobernatura.</small>	<small>Escriba esta cantidad con número y letra en el apartado 5 del Acta de escrutinio y cómputo de casilla de la elección para las Diputaciones Locales.</small>	<small>Escriba esta cantidad con número y letra en el apartado 5 del Acta de escrutinio y cómputo de casilla de la elección para los Ayuntamientos.</small>
020 D	020 D	020 D
<small>Escriba esta cantidad con número y letra en el apartado 6 del Acta de escrutinio y cómputo de casilla de la elección para la Gobernatura.</small>	<small>Escriba esta cantidad con número y letra en el apartado 6 del Acta de escrutinio y cómputo de casilla de la elección para las Diputaciones Locales.</small>	<small>Escriba esta cantidad con número y letra en el apartado 6 del Acta de escrutinio y cómputo de casilla de la elección para los Ayuntamientos.</small>
673 E	673 E	673 E
<small>Escriba esta cantidad con número y letra en el apartado 7 del Acta de escrutinio y cómputo de casilla de la elección para la Gobernatura.</small>	<small>Escriba esta cantidad con número y letra en el apartado 7 del Acta de escrutinio y cómputo de casilla de la elección para las Diputaciones Locales.</small>	<small>Escriba esta cantidad con número y letra en el apartado 7 del Acta de escrutinio y cómputo de casilla de la elección para los Ayuntamientos.</small>

**VOTOS DE CADA UNA DE LAS ELECCIONES SACADOS DE LA URNA**

1. Pida a la o al presidente de casilla que abra la urna de **Gobernatura**.
2. Del total de boletas que se sacaron de esa urna, separe todos los votos que correspondan a la elección de **Gobernatura**.
3. Si hay votos de **Candidaturas Locales** y **Ayuntamiento**, sepárelos con un clip e introdúzcalos dentro de la bolsa encima de la urna correspondiente. Si encontró votos de las elecciones federales, entréguelos a las y los funcionarios correspondientes.
4. Pida a los escrutadores que saquen de la caja paquete electoral la **Guía de Apoyo para la clasificación de los votos** de la elección para la **Gobernatura** y la extiendan sobre una superficie plana como una mesa.
5. Identifiquen y separen los votos emitidos (formando moneditos o apélandolos) orientándose con las figuras de la Guía y colocando sobre ésta las boletas según correspondan.
6. Una vez finalizada la clasificación de los votos pida que las y los escrutadores cuenten los votos de cada monedito y anoten las cantidades en la Guía.
7. Después, copie las cantidades de la Guía en la **COLUMNA 1** de la elección para la **Gobernatura**.

- Votos de cada partido político, según le corresponda:

- Votos para los partidos políticos en candidatura común: En caso de que alguna de las combinaciones de la candidatura común no hubiera obtenido votos, anote "000".

- Votos para candidatura independiente:

- Votos para candidaturas no registradas:

- Votos nulos:

- Sume con **calculadora o manualmente** todos los votos de los partidos políticos, los votos para cada candidatura común, los votos para candidatura independiente, los votos para candidaturas no registradas y los votos nulos de cada elección y escriba la cantidad obtenida en este recuadro:

- Realice con **calculadora o manualmente** una segunda suma y el resultado anótelos en este recuadro:

- Si el resultado de las dos sumas es igual, escríbalo en este recuadro: En caso de que los resultados obtenidos no sean iguales, vuelva a sumar hasta que tenga la seguridad de tener la cantidad correcta.

Una vez obtenido el total de votos de la **COLUMNA 1**, el presidente/a y el 2o. secretario/a firmarán en el siguiente cuadro:

	COLUMNA 1 Votos sacados de la urna de Gobernatura	COLUMNA 2 Boletas sacadas en otras urnas	COLUMNA 3 Total de votos
Partido			
●	049	002	051
■	051	000	051
◆	051	000	051
+	051	000	051
●	051	000	051
⊛	051	000	051
★	060	000	060
☆	060	000	060
▲	060	000	060
<b>CANDIDATURA COMÚN</b>			
●	008	001	009
■	006	000	006
◆	006	000	006
+	006	000	006
●	006	000	006
<b>CANDIDATURAS NO REGISTRADAS</b>			
+	008	001	009
+	006	000	006
+	006	000	006
●	006	000	006
CANDIDATURA INDEPENDIENTE 1	060	000	060
CANDIDATURA INDEPENDIENTE 2	060	000	060
CANDIDATURAS NO REGISTRADAS	008	000	008
VOTOS NULOS	005	000	005
Tercera suma	670	003	673
Cuarta suma	670	003	673
RESULTADO DE CANTIDAD DE VOTOS DE LA URNA	670	003	673
RESULTADO DE CANTIDAD DE VOTOS DE LAS URNAS DE OTRAS ELECCIONES			
RESULTADO DE CANTIDAD DE VOTOS DE LAS URNAS DE OTRAS ELECCIONES			

Si NO encuentra boletas de Gobernatura en otras urnas, cancele la COLUMNA 2 y la COLUMNA 3 con dos líneas diagonales

Escriba las cantidades con número y letra de la COLUMNA 3 de la elección para la Gobernatura en el apartado del Acta de escrutinio y cómputo de casilla de la elección para la Gobernatura. En caso de que las COLUMNAS 2 y 3 sean canceladas, las cantidades deben ser tomadas de la COLUMNA 1

Escriba el total de votos de Gobernatura sacados de las urnas en el apartado del Acta de escrutinio y cómputo de casilla de la elección para la Gobernatura. En caso de que las COLUMNAS 2 y 3 sean canceladas, anote en el recuadro la cantidad total de la COLUMNA 1

Regrese a la página 1 para iniciar desde el conteo de boletas sobrantes de **Diputaciones Locales**

CARGOS	NOMBRES	FIRMAS
PRESIDENTE/A	Lourdes Muñoz López	<i>Lourdes Muñoz</i>
2o. SECRETARIO/A	José Roberto Reyes Juárez	<i>Rojas</i>

- DIPUTACIONES LOCALES**
1. Pida a la o al presidente de casilla que abra la urna de **Diputaciones Locales**.
  2. Def total de boletas que se sacaron de esa urna, separe todos los votos que correspondan a la elección de **Diputaciones Locales**.
  3. Si hay votos de **Gobernatura** y **Ayuntamiento**, sepárelos con un clip e introdúzcalos dentro de la bolsa encima de la urna correspondiente. Si encontró votos de las elecciones federales, entréguelos a las y los funcionarios correspondientes.
  4. Pida a los escrutadores que saquen de la caja paquete electoral la **Guía de apoyo para la clasificación de los votos** de la elección para las **Diputaciones Locales** y la extiendan sobre una superficie plana como una mesa.
  5. Identifiquen y separen los votos emitidos (formando montoncitos o apilándolos) orientándose con las figuras de la Guía y colocando sobre ésta las boletas según correspondan.
  6. Una vez finalizada la clasificación de los votos pida que las y los escrutadores cuenten los votos de cada montoncito y anoten las cantidades en la Guía.
  7. Después, copie las cantidades de la Guía en la **COLUMNA 1** de la elección para las **Diputaciones Locales**.

- Votos de cada partido político, según le corresponda:

- Votos para los partidos políticos en candidatura común:

En caso de que alguna de las combinaciones de la candidatura común no hubiera obtenido votos, anote "000".

- Votos para candidaturas no registradas:

- Votos nulos:

- Sume **con calculadora o manualmente** todos los votos de los partidos políticos, los votos para cada candidatura común, los votos para candidatura independiente, los votos para candidaturas no registradas y los votos nulos de cada elección y escriba la cantidad obtenida en este recuadro:

- Realice **con calculadora o manualmente** una segunda suma y el resultado anótelo en este recuadro:

- Si el resultado de las dos sumas es igual, escríbalo en este recuadro:

En caso de que los resultados obtenidos no sean iguales, vuelva a sumar hasta que tenga la seguridad de tener la cantidad correcta.

	COLUMNA 1 Votos sacados de la urna de Diputaciones Locales	COLUMNA 2 Boletas encontradas en otras urnas	COLUMNA 3 Total de votos
Partido			
●	064		
■	064		
◆	064		
+	064		
●	064		
☼	064		
⬠	073		
★	073		
▲	073		
<b>CANDIDATURA COMÚN</b>			
●	009		
●	006		
●	006		
●	006		
<b>CANDIDATURAS NO REGISTRADAS</b>			
	008		
<b>VOTOS NULOS</b>			
	008		
<b>PRIMA SUMA</b>			
	673		
<b>SEGUNDA SUMA</b>			
	673		
	<b>SUMA DE VOTOS DE DIPUTACIONES LOCALES SACADOS DE LA URNA</b>	<b>SUMA DE VOTOS DE DIPUTACIONES LOCALES SACADOS DE LAS URNAS DE OTRAS ELECCIONES</b>	<b>SUMA DE VOTOS DE DIPUTACIONES LOCALES SACADOS DE LAS URNAS DE OTRAS ELECCIONES</b>
	673		673

Si NO encuentra boletas de Diputaciones Locales en otras urnas, cancela la COLUMNA 2 y la COLUMNA 3 con dos líneas diagonales

Escriba las cantidades con número y letra de la COLUMNA 3 de la elección para las Diputaciones Locales en el apartado del Acta de escrutinio y cómputo de casilla de la elección para las Diputaciones Locales.

En caso de que las COLUMNAS 2 y 3 sean canceladas, las cantidades deben ser tomadas de la COLUMNA 1

Escriba el total de votos de Diputaciones Locales sacados de las urnas en el apartado del Acta de escrutinio y cómputo de casilla de la elección para las Diputaciones Locales.

En caso de que las COLUMNAS 2 y 3 sean canceladas, anote en el recuadro la cantidad total de la COLUMNA 1

Regrese a la página 1 para iniciar desde el conteo de boletas sobrantes de **Ayuntamientos**

- AYUNTAMIENTOS**
1. Pida a la o al presidente de casilla que abra la urna de **Ayuntamientos**.
  2. Del total de boletas que se sacaron de esa urna, **separe todos los votos que correspondan a la elección de Ayuntamientos**.
  3. Si hay votos de **Candidatura** y **Candidaturas Locales**, sepárelos con un clip e introdúzcalos dentro de la bolsa encima de la urna correspondiente. Si encontró votos de las elecciones federales, entréguelos a las y los funcionarios correspondientes.
  4. Pida a los escrutadores que saquen de la caja paquete electoral la **Guía de apoyo para la clasificación de los votos** de la elección para los **Ayuntamientos** y la extiendan sobre una superficie plana como una mesa.
  5. Identifiquen y separen los votos emitidos (formando montoncitos o apilándolos) orientándose con las figuras de la Guía y colocando sobre esta las boletas según correspondan.
  6. Una vez finalizada la clasificación de los votos de los montoncitos y anotados los escrutadores cuenten los votos de cada montoncito y anoten las cantidades en la Guía.
  7. Después, copie las cantidades de la Guía en la **COLUMNA 1** de la elección para los **Ayuntamientos**.

- Votos de cada partido político, según le corresponda:

- Votos para los partidos políticos en **candidatura común**: En caso de que alguna de las combinaciones de la candidatura común no hubiera obtenido votos, anote "000".

- Votos para candidaturas no registradas:

- Votos nulos:

- **Sume con calculadora o manualmente** todos los votos de los partidos políticos, los votos para cada candidatura común, los votos para candidatura independiente, los votos para candidaturas no registradas y los votos nulos de cada elección y escriba la cantidad obtenida en este recuadro:

- Realice **con calculadora o manualmente** una segunda suma y el resultado anótelos en este recuadro:

- Si el resultado de las dos sumas es igual, escríbalo en este recuadro: En caso de que los resultados obtenidos no sean iguales, vuelva a sumar hasta que tenga la seguridad de tener la cantidad correcta.

**AYUNTAMIENTOS**

	<b>COLUMNA 1</b> Votos sacados de la urna de Ayuntamientos	<b>COLUMNA 2</b> Boletas encontradas en otras urnas	<b>COLUMNA 3</b> Total de votos
Partido			
●	064		
■	064		
◆	064		
+	064		
●	064		
☼	064		
★	073		
▲	073		
<b>CANDIDATURA COMÚN</b>			
● ◆	009		
● ■	006		
● ◆	006		
● ■	006		
<b>CANDIDATURAS INDEPENDIENTES</b>			
+	009		
+	006		
+	006		
●	006		
<b>CANDIDATURAS NO REGISTRADAS</b>			
	008		
<b>VOTOS NULOS</b>			
	008		
<b>TERCERA SUMA</b>			
	673		
<b>SEGUNDA SUMA</b>			
	673		
<b>TOTAL DE VOTOS DE AYUNTAMIENTOS SACADOS DE LA URNA</b>			
	673		
<b>TOTAL DE VOTOS DE AYUNTAMIENTOS SACADOS DE OTRAS URNAS</b>			
<b>TOTAL DE VOTOS DE AYUNTAMIENTOS SACADOS DE UNA URNA Y DE OTRAS DE OTRAS URNAS</b>			

Continúe con el procedimiento descrito en la siguiente página

Si NO encuentra boletas de Ayuntamientos en otras urnas, **cancela la COLUMNA 2 y la COLUMNA 3 con dos líneas diagonales**

Escriba las cantidades con número y letra de la **COLUMNA 3** de la elección para los Ayuntamientos en el apartado **6** del Acta de escrutinio y cómputo de casilla de la elección para los Ayuntamientos.

En caso de que las **COLUMNAS 2 y 3** sean canceladas, las cantidades deben ser tomadas de la **COLUMNA 1**

Escriba el total de votos de Ayuntamientos sacados de las urnas en el apartado **6** del Acta de escrutinio y cómputo de casilla de la elección para los Ayuntamientos

En caso de que las **COLUMNAS 2 y 3** sean canceladas, anote en el recuadro **6** la cantidad total de la **COLUMNA 1**



**CLASIFICACIÓN Y CONTEO DE VOTOS SACADOS DE OTRAS URNAS**

**1 GUBERNATURA**

1. Tome los votos de la elección de la **Gubernatura** sacados de otras urnas.
2. Clasifique los votos por partido político, coalición, candidatura independiente, candidatura no registrada y votos nulos.
3. Coloque en la **COLUMNA 2** la cantidad de votos clasificados. En caso de que no haya escriba 0.
4. Sume los votos de la **COLUMNA 1** y la **COLUMNA 2** y anote el resultado en la **COLUMNA 3** para la **Gubernatura**.
5. Suma nuevamente el total de votos de la elección y escriba el resultado en el recuadro con la letra **F**.

Repita después esta operación para la elección de las **Diputaciones Locales**.

**2 DIPUTACIONES LOCALES**

1. Tome los votos de la elección de las **Diputaciones Locales** sacados de otras urnas.
2. Clasifique los votos por partido político, coalición, candidatura independiente, candidatura no registrada y votos nulos.
3. Coloque en la **COLUMNA 2** la cantidad de votos clasificados. En caso de que no haya escriba 0.
4. Sume los votos de la **COLUMNA 1** y la **COLUMNA 2** y anote el resultado en la **COLUMNA 3** para las **Diputaciones Locales**.
5. Suma nuevamente el total de votos de la elección y escriba el resultado en el recuadro con la letra **F**.

Repita después esta operación para la elección de los **Ayuntamientos**.

**3 AYUNTAMIENTOS**

1. Tome los votos de la elección de los **Ayuntamientos** sacados de otras urnas.
2. Clasifique los votos por partido político, coalición, candidatura independiente, candidatura no registrada y votos nulos.
3. Coloque en la **COLUMNA 2** la cantidad de votos clasificados. En caso de que no haya escriba 0.
4. Sume los votos de la **COLUMNA 1** y la **COLUMNA 2** y anote el resultado en la **COLUMNA 3** para los **Ayuntamientos**.
5. Suma nuevamente el total de votos de la elección y escriba el resultado en el recuadro con la letra **F**.

Continúe con el apartado de comparativos de **Gubernatura**, después **Diputaciones Locales** y finalmente **Ayuntamientos**.



**COMPARATIVOS**

**1 GUBERNATURA**

1. ¿Son iguales las cantidades anotadas en los recuadros con las letras **E** y **F** de la **Gubernatura** ?

NO  SI Escriba esta respuesta en el apartado 7 del Acta de escrutinio y cómputo de casilla de la elección para la Gubernatura. (Marque con "X")

2. ¿La suma de los votos de **Gubernatura** sacados de la urna y de los votos de esa elección sacados de otras urnas, es igual al resultado total de la votación (recuadro con la letra **F**) ?

NO  SI Escriba esta respuesta en el apartado 8 del Acta de escrutinio y cómputo de casilla de la elección para la Gubernatura. (Marque con "X")

**2 DIPUTACIONES LOCALES**

1. ¿Son iguales las cantidades anotadas en los recuadros con las letras **E** y **F** de las **Diputaciones Locales** ?

NO  SI Escriba esta respuesta en el apartado 7 del Acta de escrutinio y cómputo de casilla de la elección para las Diputaciones Locales. (Marque con "X")

2. ¿La suma de los votos de **Diputaciones Locales** sacados de la urna y de los votos de esa elección sacados de otras urnas, es igual al resultado total de la votación (recuadro con la letra **F**) ?

NO  SI Escriba esta respuesta en el apartado 8 del Acta de escrutinio y cómputo de casilla de la elección para las Diputaciones Locales. (Marque con "X")

**3 AYUNTAMIENTOS**

1. ¿Son iguales las cantidades anotadas en los recuadros con las letras **E** y **F** de los **Ayuntamientos** ?

NO  SI Escriba esta respuesta en el apartado 7 del Acta de escrutinio y cómputo de casilla de la elección para los Ayuntamientos. (Marque con "X")

2. ¿La suma de los votos de **Ayuntamientos** sacados de la urna y de los votos de esa elección sacados de otras urnas, es igual al resultado total de la votación (recuadro con la letra **F**) ?

NO  SI Escriba esta respuesta en el apartado 8 del Acta de escrutinio y cómputo de casilla de la elección para los Ayuntamientos. (Marque con "X")



**MESA DIRECTIVA DE CASILLA**

Escriba los nombres de la o el presidente/a y secretario/a y que firmen en los espacios correspondientes.

CARGOS	NOMBRES	FIRMAS
PRESIDENTE/A	Lourdes Muñoz López	<i>Lourdes Muñoz</i>
2o. SECRETARIO/A	José Roberto Reyes Juárez	<i>José Roberto Reyes Juárez</i>

FINALIZA EL LLENADO DEL CUADERNILLO.



**Recuerda que...**

**Al terminar de llenar TODO el cuadernillo de las elecciones locales, se copian los datos en el Acta de Escrutinio y Cómputo de cada elección.**



PROCESO ELECTORAL LOCAL 2017-2018  
 ACTA DE ESCRUTINIO Y CÓMPUTO DE CASILLA DE LA ELECCIÓN PARA LA  
**GUBERNATURA**

DESPUÉS DE LLENAR Y REVISAR LOS DATOS DEL CUADERNILLO PARA HACER OPERACIONES, LLENE ESTA ACTA. ESCRIBA FUERTE EN EL ACTA CON PLUMA NEGRA, PARA QUE TODAS LAS COPIAS SE PUEDAN LEER Y SIGA CADA UNA DE LAS INSTRUCCIONES.

**1 DATOS DE LA CASILLA** (Copie la información del Nombramiento que hace referencia a sus funciones).

ENTIDAD FEDERATIVA: YUCATÁN DISTRITO ELECTORAL LOCAL: 01

MUNICIPIO: Mérida

TIPO DE CASILLA

0	0	0	0	0

SECCIÓN: 0433  
(Con número)

LA CASILLA SE INSTALÓ EN: Calle 18 num. 112 entre 23 y 25 col. Chuminópolis  
(Escriba la calle, número, colonia, localidad o lugar)

**2 BOLETAS SOBREVIVIENTES DE LA ELECCIÓN PARA LA GUBERNATURA** (Escriba el total de boletas no usadas y canceladas).

Treinta y siete 037  
(Con letra) (Con número)

**3 PERSONAS QUE VOTARON** (Escriba el total de marcas de "VOTÓ 2018" de la lista nominal de electores y de las personas que votaron con su sentencia del Tribunal Electoral. Si es casilla especial escriba el total de personas anotados en el Acta de las y los electores en tránsito).

Seiscientos cincuenta y tres 653  
(Con letra) (Con número)

**4 REPRESENTANTES DE PARTIDOS POLÍTICOS Y DE CANDIDATURAS INDEPENDIENTES QUE VOTARON EN LA CASILLA Y QUE NO SE INCLUYEN EN LA LISTA NOMINAL** (Escriba el total de marcas de "VOTÓ 2018" de la relación de las y los representantes de partidos políticos y de candidaturas independientes ante la mesa directiva de casilla).

Veinte 020  
(Con letra) (Con número)

**5 SUME LAS CANTIDADES DE LOS APARTADOS 3 y 4**

Seiscientos setenta y tres 673  
(Con letra) (Con número)

**6 VOTOS DE LA ELECCIÓN PARA LA GUBERNATURA SACADOS DE LA URNA** (Escriba el total de votos de la elección para la Gubernatura que se sacaron de la urna).

Seiscientos setenta y tres 673  
(Con letra) (Con número)

**7 ¿ES IGUAL EL NÚMERO TOTAL DEL APARTADO 5 CON EL TOTAL DE VOTOS DE LA ELECCIÓN PARA**

LA GUBERNATURA SACADOS DE LA URNA DEL APARTADO 6 ?  Sí  No  
(Marque con "X")

**8 RESULTADOS DE LA VOTACIÓN** (Escriba los votos para cada partido, candidatura no registrada y votos nulos, súmelos y escriba el result político, candidatura común, candidatura independiente o no regis

PARTIDO O CANDIDATO/A	RESULTADOS DE LA VOTACIÓN PARA LA GUBERNATURA (Con letra)
	CINCUENTA Y UNO
	CINCUENTA Y UNO
	CINCUENTA Y UNO
	CINCUENTA Y UNO
	CINCUENTA Y UNO
	CINCUENTA Y UNO
	SESENTA
	SESENTA
	SESENTA
	NUEVE
	SEIS
	SEIS
	SEIS
	NUEVE
	SEIS
	SEIS
	SEIS
CANDIDATO/A INDEPENDIENTE 1	SESENTA
CANDIDATO/A INDEPENDIENTE 2	SESENTA
CANDIDATOS/AS NO REGISTRADOS/AS	OCHO
VOTOS NULOS	CINCO
<b>TOTAL</b>	<b>SEISCIENTOS SETENTA Y TRES</b>

**9 ¿ES IGUAL LA CANTIDAD DEL APARTADO 6 CON EL TOTAL**

**10 ¿SE PRESENTARON INCIDENTES DURANTE EL ESCRUTINIO Y**

Sí  No  
(Marque con "X")  
 DESCRIBA BREVEMENTE: \_\_\_\_\_  
 \_\_\_\_\_ EN SU CASO, SE ESCRIBIERON EN ANEXA(N) A LA PRESENTE ACTA.



partido político, candidatura común, candidatura independiente, (estado en TOTAL). En caso de no recibir votos para algún partido registrada, escriba ceros.

ESTADO DE LA ELECCIÓN PARA LA GUBERNATURA	(Con número)
	0 5 1
	0 5 1
	0 5 1
	0 5 1
	0 5 1
	0 5 1
	0 5 1
	0 6 0
	0 6 0
	0 6 0
Métodos de los partidos de la candidatura común indicados	
	0 0 9
	0 0 6
	0 0 6
	0 0 6
	0 0 9
	0 0 6
	0 0 6
	0 0 6
	0 6 0
	0 6 0
	0 0 8
	0 0 5
<b>SEIS Y TRES</b>	<b>6 7 3</b>

DEL TOTAL DE LOS VOTOS DEL APARTADO 8 ?  SI  NO  
(Marque con "X")  
¿Y CÓMPUTO DE LA ELECCIÓN PARA LA GUBERNATURA?

NÚMERO DE HOJA(S) DE INCIDENTES, MISMA(S) QUE SE REGISTRARON  
(Con número)

**2**

**11 MESA DIRECTIVA DE CASILLA** (Escriba los nombres de las y los funcionarios de casilla presentes y asegúrese que firmen en su totalidad).

CARGO	NOMBRES	FIRMAS
PRESIDENTE/A	Lourdes Muñoz López	<i>Lourdes Muñoz</i>
1er. SECRETARIO/A	José Roberto Reyes Juárez	<i>José Roberto Reyes Juárez</i>
2o. SECRETARIO/A	Leticia Jiménez Robles	<i>Leticia Jiménez Robles</i>
1er. ESCRUTADOR/A	Raúl Arturo Romero Hernández	<i>Raúl Arturo Romero Hernández</i>
2o. ESCRUTADOR/A	Elena Peña Salcedo	<i>Elena Peña Salcedo</i>
3er. ESCRUTADOR/A	Israel Huerta González	Israel Huerta G.

**12 REPRESENTANTES DE PARTIDOS POLÍTICOS Y DE CANDIDATURAS INDEPENDIENTES** (Escribalos nombres de las y los representantes de partidos políticos y de candidaturas independientes presentes, marque con "X" si es la o el propietario (P) o suplente (S) y asegúrese que firmen en su totalidad).

PARTIDO O CANDIDATURA	NOMBRES	Propietario o		FIRMAS	Mencione con "X" si no firmó por ausencia	Mencione con "X" si firmó bajo protesta
		P	S			
	Rebeca Sarmiento Pineda			<i>Rebeca Sarmiento Pineda</i>		
	Jesús Pérez Chan			<i>Jesús Pérez Chan</i>		
	Soledad Carrera Puch			<i>Soledad Carrera Puch</i>		
	Daniel Hernández Cab			<i>Daniel Hernández Cab</i>		
	Mónica Suárez Villegas			<i>Mónica Suárez Villegas</i>		
	Martín Palma Ballo			<i>Martín Palma Ballo</i>		
	Lorena Morales Granier			<i>Lorena Morales Granier</i>		
	Andrés Pineda Pech			<i>Andrés Pineda Pech</i>		
	Carmen Ruiz Larios			<i>Carmen Ruiz Larios</i>		
CANDIDATURA INDEPENDIENTE 1	Luis Rivera Márquez			<i>Luis Rivera Márquez</i>		
CANDIDATURA INDEPENDIENTE 2	Diana Sánchez Patiño			<i>Diana Sánchez Patiño</i>		

SI ALGUNA O ALGÚN REPRESENTANTE FIRMÓ BAJO PROTESTA, ESCRIBA EL PARTIDO POLÍTICO O CANDIDATURA Y LA RAZÓN:

**13 ESCRITOS DE PROTESTA** (En su caso, escriba el número de escritos de protesta en el recuadro del partido político o candidatura independiente que los presentó y métalos en la bolsa de expediente de la elección para la Gubernatura).

	<input type="text"/>		<input type="text"/>		<input type="text"/>		<input type="text"/>		<input type="text"/>		<input type="text"/>		<input type="text"/>		<input type="text"/>		<input type="text"/>		<input type="text"/>		<input type="text"/>
--	----------------------	--	----------------------	--	----------------------	--	----------------------	--	----------------------	--	----------------------	--	----------------------	--	----------------------	--	----------------------	--	----------------------	--	----------------------

**14 UNA VEZ LLENADA Y FIRMADA EL ACTA, META EL ORIGINAL EN LA BOLSA DE EXPEDIENTE DE LA ELECCIÓN PARA LA GUBERNATURA; META LA PRIMERA COPIA EN EL SOBRE PREP; META LA SEGUNDA COPIA EN LA BOLSA QUE VA POR FUERA DEL PAQUETE ELECTORAL, Y ENTREGUE COPIA LEGIBLE A LAS Y LOS REPRESENTANTES DE PARTIDOS POLÍTICOS Y DE LAS CANDIDATURAS INDEPENDIENTES PRESENTES, SEGÚN EL ORDEN DE REGISTRO. EN CASO DE QUE ALGUNA O ALGÚN REPRESENTANTE DE PARTIDO POLÍTICO O DE CANDIDATURA INDEPENDIENTE, SOLICITE TOMAR UNA FOTOGRAFÍA DEL ORIGINAL DEL ACTA, USTED DEBE PERMITIRSELO.**

SE LEVANTÓ LA PRESENTE ACTA CON FUNDAMENTO EN LOS ARTÍCULOS 192 FRACCIÓN V, 269, 285, 286, 287, 288, 289, 290, 291 Y 292 DE LA LEY DE INSTITUCIONES Y PROCEDIMIENTOS ELECTORALES DEL ESTADO DE YUCATÁN.

**EN EL SIGUIENTE EJEMPLO** se muestra el llenado del recibo de copia legible de las acta de casilla entregadas a las y los representantes de los partidos políticos y de candidatura independiente.



PROCESO ELECTORAL LOCAL 2017-2018

**RECIBO DE COPIA LEGIBLE DE LAS ACTAS DE CASILLA ENTREGADAS A LAS Y LOS REPRESENTANTES DE LOS PARTIDOS POLÍTICOS Y DE CANDIDATURAS INDEPENDIENTES**

ESCRIBA FUERTE EN EL RECIBO CON PLUMA NEGRA, PARA QUE TODAS LAS COPIAS SE PUEDAN LEER Y SIGA CADA UNA DE LAS INSTRUCCIONES.

1 DATOS DE LA CASILLA (Copie la información del "Nombramiento que indica sus funciones").

ENTIDAD FEDERATIVA: Yucatán      MUNICIPIO: Mérida      TIPO DE CASILLA:  ACTIVA       PASIVA

DISTRITO ELECTORAL LOCAL: 01      LA CASILLA SE INSTALÓ EN: Calle 18 NO. 112 entre 25 y 23 Col. Chuminópolis

SECCIÓN: 04333      (Con número)

2 COPIAS LEGIBLES DE LAS ACTAS ENTREGADAS A LAS Y LOS REPRESENTANTES DE LOS PARTIDOS POLÍTICOS Y DE CANDIDATURAS INDEPENDIENTES (Escriba café, negro, blanco, multicolor/leg). Marque con "X" en los cuadros de las actas y documentos que corresponden, escriba los nombres de las y los representantes de los partidos políticos y de candidaturas independientes que recibieron las copias y asegúrese que tienen de recibidos.

PARTIDO O CANDIDATURA	ACTAS DE COPIAS LEGIBLES					ACTIVAS ENTREGADAS PARA EL REGISTRO DE LOS PARTIDOS POLÍTICOS Y DE CANDIDATURAS INDEPENDIENTES					NOMBRES	FIRMAS	TIPO DE REPRESENTANTE			
	1	2	3	4	5	CONVENIO DE CASILLA	ACTIVAS	ACTIVAS	ACTIVAS	ACTIVAS			ACTIVAS	ACTIVAS	ACTIVAS	ACTIVAS
	<input checked="" type="checkbox"/>	<input checked="" type="checkbox"/>	<input checked="" type="checkbox"/>	<input checked="" type="checkbox"/>	<input checked="" type="checkbox"/>	<input checked="" type="checkbox"/>	<input checked="" type="checkbox"/>	<input checked="" type="checkbox"/>	<input checked="" type="checkbox"/>	<input checked="" type="checkbox"/>	<input checked="" type="checkbox"/>	<input checked="" type="checkbox"/>	<input checked="" type="checkbox"/>	<input checked="" type="checkbox"/>	<input checked="" type="checkbox"/>	<input checked="" type="checkbox"/>
	<input checked="" type="checkbox"/>	<input checked="" type="checkbox"/>	<input checked="" type="checkbox"/>	<input checked="" type="checkbox"/>	<input checked="" type="checkbox"/>	<input checked="" type="checkbox"/>	<input checked="" type="checkbox"/>	<input checked="" type="checkbox"/>	<input checked="" type="checkbox"/>	<input checked="" type="checkbox"/>	<input checked="" type="checkbox"/>	<input checked="" type="checkbox"/>	<input checked="" type="checkbox"/>	<input checked="" type="checkbox"/>	<input checked="" type="checkbox"/>	<input checked="" type="checkbox"/>
	<input checked="" type="checkbox"/>	<input checked="" type="checkbox"/>	<input checked="" type="checkbox"/>	<input checked="" type="checkbox"/>	<input checked="" type="checkbox"/>	<input checked="" type="checkbox"/>	<input checked="" type="checkbox"/>	<input checked="" type="checkbox"/>	<input checked="" type="checkbox"/>	<input checked="" type="checkbox"/>	<input checked="" type="checkbox"/>	<input checked="" type="checkbox"/>	<input checked="" type="checkbox"/>	<input checked="" type="checkbox"/>	<input checked="" type="checkbox"/>	<input checked="" type="checkbox"/>
	<input checked="" type="checkbox"/>	<input checked="" type="checkbox"/>	<input checked="" type="checkbox"/>	<input checked="" type="checkbox"/>	<input checked="" type="checkbox"/>	<input checked="" type="checkbox"/>	<input checked="" type="checkbox"/>	<input checked="" type="checkbox"/>	<input checked="" type="checkbox"/>	<input checked="" type="checkbox"/>	<input checked="" type="checkbox"/>	<input checked="" type="checkbox"/>	<input checked="" type="checkbox"/>	<input checked="" type="checkbox"/>	<input checked="" type="checkbox"/>	<input checked="" type="checkbox"/>
	<input checked="" type="checkbox"/>	<input checked="" type="checkbox"/>	<input checked="" type="checkbox"/>	<input checked="" type="checkbox"/>	<input checked="" type="checkbox"/>	<input checked="" type="checkbox"/>	<input checked="" type="checkbox"/>	<input checked="" type="checkbox"/>	<input checked="" type="checkbox"/>	<input checked="" type="checkbox"/>	<input checked="" type="checkbox"/>	<input checked="" type="checkbox"/>	<input checked="" type="checkbox"/>	<input checked="" type="checkbox"/>	<input checked="" type="checkbox"/>	<input checked="" type="checkbox"/>
	<input checked="" type="checkbox"/>	<input checked="" type="checkbox"/>	<input checked="" type="checkbox"/>	<input checked="" type="checkbox"/>	<input checked="" type="checkbox"/>	<input checked="" type="checkbox"/>	<input checked="" type="checkbox"/>	<input checked="" type="checkbox"/>	<input checked="" type="checkbox"/>	<input checked="" type="checkbox"/>	<input checked="" type="checkbox"/>	<input checked="" type="checkbox"/>	<input checked="" type="checkbox"/>	<input checked="" type="checkbox"/>	<input checked="" type="checkbox"/>	<input checked="" type="checkbox"/>
	<input checked="" type="checkbox"/>	<input checked="" type="checkbox"/>	<input checked="" type="checkbox"/>	<input checked="" type="checkbox"/>	<input checked="" type="checkbox"/>	<input checked="" type="checkbox"/>	<input checked="" type="checkbox"/>	<input checked="" type="checkbox"/>	<input checked="" type="checkbox"/>	<input checked="" type="checkbox"/>	<input checked="" type="checkbox"/>	<input checked="" type="checkbox"/>	<input checked="" type="checkbox"/>	<input checked="" type="checkbox"/>	<input checked="" type="checkbox"/>	<input checked="" type="checkbox"/>
	<input checked="" type="checkbox"/>	<input checked="" type="checkbox"/>	<input checked="" type="checkbox"/>	<input checked="" type="checkbox"/>	<input checked="" type="checkbox"/>	<input checked="" type="checkbox"/>	<input checked="" type="checkbox"/>	<input checked="" type="checkbox"/>	<input checked="" type="checkbox"/>	<input checked="" type="checkbox"/>	<input checked="" type="checkbox"/>	<input checked="" type="checkbox"/>	<input checked="" type="checkbox"/>	<input checked="" type="checkbox"/>	<input checked="" type="checkbox"/>	<input checked="" type="checkbox"/>
	<input checked="" type="checkbox"/>	<input checked="" type="checkbox"/>	<input checked="" type="checkbox"/>	<input checked="" type="checkbox"/>	<input checked="" type="checkbox"/>	<input checked="" type="checkbox"/>	<input checked="" type="checkbox"/>	<input checked="" type="checkbox"/>	<input checked="" type="checkbox"/>	<input checked="" type="checkbox"/>	<input checked="" type="checkbox"/>	<input checked="" type="checkbox"/>	<input checked="" type="checkbox"/>	<input checked="" type="checkbox"/>	<input checked="" type="checkbox"/>	<input checked="" type="checkbox"/>

3 UNA VEZ LLENADO Y FIRMADO EL RECIBO, META EL ORIGINAL EN LA BOLSA QUE VA POR FUERA DEL PAQUETE ELECTORAL PARA EL CONSEJO DISTRICTAL, PRIMERA COPIA PARA LA BOLSA QUE VA POR FUERA DEL PAQUETE ELECTORAL PARA EL CONSEJO MUNICIPAL Y ENTREGUE LA SEGUNDA COPIA A LA O EL PRESIDENTE DE LA MESA DIRECTIVA DE CASILLA, EN CASO DE QUE ALGUNA O ALGÚN REPRESENTANTE DE PARTIDO

# PROCESO ELECTORAL LOCAL 2017-2018 CONSTANCIA DE CLAUSURA DE CASILLA Y REMISIÓN DEL PAQUETE ELECTORAL AL CONSEJO MUNICIPAL



ESCRIBA FUERTE EN LA CONSTANCIA CON PLUMA NEGRA, PARA QUE TODAS LAS COPIAS SE PUEDAN LEER Y SIGA CADA UNA DE LAS INSTRUCCIONES.  
DATOS DE LA CASILLA (Copie la información del Nominamiento que hace referencia a sus funciones).

ENTIDAD FEDERATIVA: Yucatán  
MUNICIPIO: Mérida  
Calle 18 NO. 112 entre 25 y 23 Col. Chumimpolis  
SECCIÓN: 0433 (Consejo Municipal)  
TIPO DE CASILLA:  MIXTO  CASILLA DE FOMENTO  CASILLA DE FOMENTO DE INICIATIVA CIUDADANA

3 CLAUSURA DE LA CASILLA (Conteste).

Habiéndose formado el paquete electoral con el expediente y bolsas correspondientes, la o el Secretario de la mesa directiva de casilla hace constar que, siendo las 20:30 horas del día 1 de julio de

PRESIDENTE/A  1er. SECRETARIO/A  2o. SECRETARIO/A  1er. ESCRUTADOR/A  2o. ESCRUTADOR/A  3er. ESCRUTADOR/A   
(Marque con "X")

En compañía de las y los representantes de los partidos políticos y de candidaturas independientes que se indican: (Marque con "X")

3 MESA DIRECTIVA DE CASILLA (Escriba los nombres de las y los funcionarios de casilla y asegúrese de que firmen en su totalidad).

CARGO	NOMBRES	FIRMAS
PRESIDENTE/A	Lourenza Muñoz López	Lourenza Muñoz López
1er. SECRETARIO/A	José Roberto Reyes Juárez	José Roberto Reyes Juárez
2o. SECRETARIO/A	Leticia Jiménez Robles	Leticia Jiménez Robles
1er. ESCRUTADOR/A	Rajil Arturo Romero Hernández	Rajil Arturo Romero Hernández
2o. ESCRUTADOR/A	Elena Peña Salcedo	Elena Peña Salcedo
3er. ESCRUTADOR/A	Israel Huerta González	Israel Huerta González

4 REPRESENTANTES DE LOS PARTIDOS POLÍTICOS Y DE CANDIDATURAS INDEPENDIENTES (Escriba los nombres de las y los representantes de los partidos políticos y de candidaturas independientes presentes, marque con "X" si es la o el propietario (P) o suplente (S) y asegúrese de que firmen en su totalidad).

PARTIDO O CANDIDATURA	NOMBRES	Propietario (P) / Suplente (S)	FIRMAS
<input checked="" type="checkbox"/>	Rebeca Sarmiento Pineda	X	Rebeca Sarmiento Pineda
<input checked="" type="checkbox"/>	Jesús Pérez Chan	X	Jesús Pérez Chan
<input checked="" type="checkbox"/>	Soledad Carrera Puch	X	Soledad Carrera Puch
<input checked="" type="checkbox"/>	Daniel Hernández Cab	X	Daniel Hernández Cab
<input checked="" type="checkbox"/>	Mónica Suárez Villegas	X	Mónica Suárez Villegas
<input checked="" type="checkbox"/>	Martín Palma Bolio	X	Martín Palma Bolio
<input checked="" type="checkbox"/>	Logena Morales Granier	X	Logena Morales Granier
<input checked="" type="checkbox"/>	Andrés Pineda Pech	X	Andrés Pineda Pech
<input checked="" type="checkbox"/>	Carmen Ruiz Larios	X	Carmen Ruiz Larios
<input checked="" type="checkbox"/>	Luis Rivera Márquez	X	Luis Rivera Márquez
<input checked="" type="checkbox"/>	Diana Sánchez Patiño	X	Diana Sánchez Patiño

5 UNA VEZ LLENADA Y FIRMADA LA CONSTANCIA, META EL ORIGINAL EN LA BOLSA QUE VA POR FUERA DEL PAQUETE ELECTORAL; ENTREGUE LA PRIMERA COPIA A LA O AL PRESIDENTE DE LA MESA DIRECTIVA DE CASILLA Y COPIA LEGIBLE A LAS Y LOS REPRESENTANTES DE PARTIDOS POLÍTICOS Y DE CANDIDATURAS INDEPENDIENTES PRESENTES, SEGÚN EL ORDEN DE REGISTRO. SE EXTIENDE LA PRESENTE CONSTANCIA CON FUNDAMENTO EN LOS ARTÍCULOS 283, 284 Y 393 DE LA LEY DE INSTITUCIONES Y PROCEDIMIENTOS ELECTORALES DEL ESTADO DE YUCATÁN.

## VI. Integración del expediente de casilla y de los paquetes electorales

### ¿Cómo se integran las bolsas y los paquetes electorales de las elecciones locales?

Una vez llenas y firmadas las actas de escrutinio y cómputo de las elecciones locales y federales, se inicia la integración de los paquetes y bolsas de cada elección.

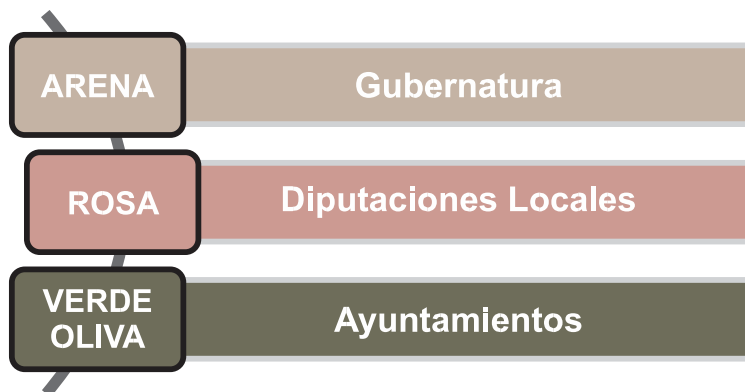


#### Recuerda que...

Las bolsas tendrán pegada una etiqueta con los datos de identificación de la casilla. De no ser así, el 2o. secretario/a escribe los datos de identificación de casilla y demás datos solicitados en las bolsas de las elecciones locales.

Para la integración de los paquetes electorales, el 2o. secretario/a y el 3er. escrutador/a guarda la documentación de acuerdo a los siguientes pasos:


La documentación electoral y las bolsas de cada elección se distinguen por su color:





Cada bolsa indica en el exterior qué documentación se debe meter.

Para que te sea más fácil cuando estés guardando la documentación ve leyendo el exterior de la bolsa y marcando el documento que incorporas.



PROCESO ELECTORAL LOCAL 2017-2018

**EXPEDIENTE DE CASILLA DE LA ELECCIÓN  
PARA LA GUBERNATURA**

ENTIDAD: Yucatán  
 DISTRITO: 01  
 MUNICIPIO: Mérida  
 SECCIÓN: 0433  
 CASILLA: Contigua 1

**Meta en esta bolsa sólo la siguiente documentación y marque en el recuadro para verificar que se haya introducido.**

<b>1</b>	Original del Acta de la jornada electoral ( <b>Acta 1</b> ).	<input checked="" type="checkbox"/>
<b>2</b>	Original del Acta de escrutinio y cómputo de casilla de la elección para la Gubernatura ( <b>Acta 2</b> ).	<input checked="" type="checkbox"/>
<b>3</b>	Primera copia de la(s) Hoja(s) de incidentes, que hubiere escrito la o el Secretario.	<input checked="" type="checkbox"/>
<b>4</b>	Escritos de protesta que hubieren presentado las y los representantes de los partidos políticos y de candidaturas independientes de la elección para la Gubernatura.	<input checked="" type="checkbox"/>

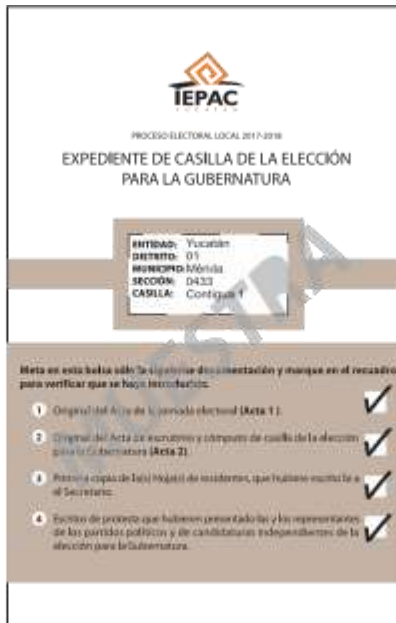
**Meta en esta bolsa sólo la siguiente documentación y marque en el recuadro para verificar que se haya introducido.**

- |          |  |                                     |
|----------|--|-------------------------------------|
| <b>1</b> | Original del Acta de la jornada electoral ( <b>Acta 1</b> ).   | <input checked="" type="checkbox"/> |
| <b>2</b> | Original del Acta de escrutinio y cómputo de casilla de la elección para la Gubernatura ( <b>Acta 2</b> ).   | <input checked="" type="checkbox"/> |
| <b>3</b> | Primera copia de la(s) Hoja(s) de incidentes, que hubiere escrito la o el Secretario.  | <input checked="" type="checkbox"/> |
| <b>4</b> | Escritos de protesta que hubieren presentado las y los representantes de los partidos políticos y de candidaturas independientes de la elección para la Gubernatura. | <input checked="" type="checkbox"/> |

**El 2o. secretario/a lee la lista de cada bolsa y el 3er. escrutador/a ayuda a guardar la documentación en la bolsa correspondiente.**

**Por cada elección se integran las siguientes bolsas:**

**a) Bolsa para el expediente de la elección:**

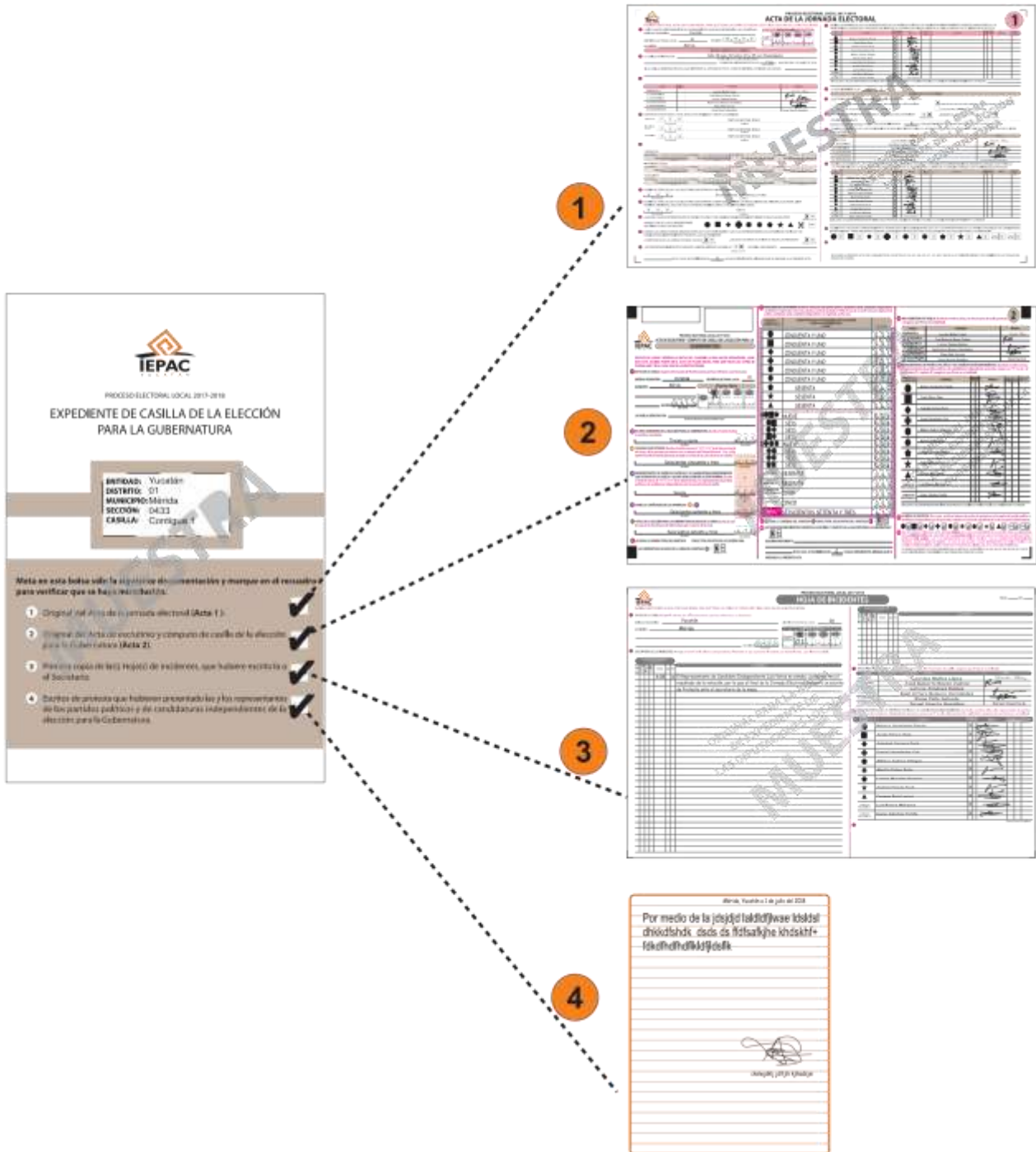


**a) Bolsa para boletas sobrantes, votos válidos y votos nulos de la elección.**

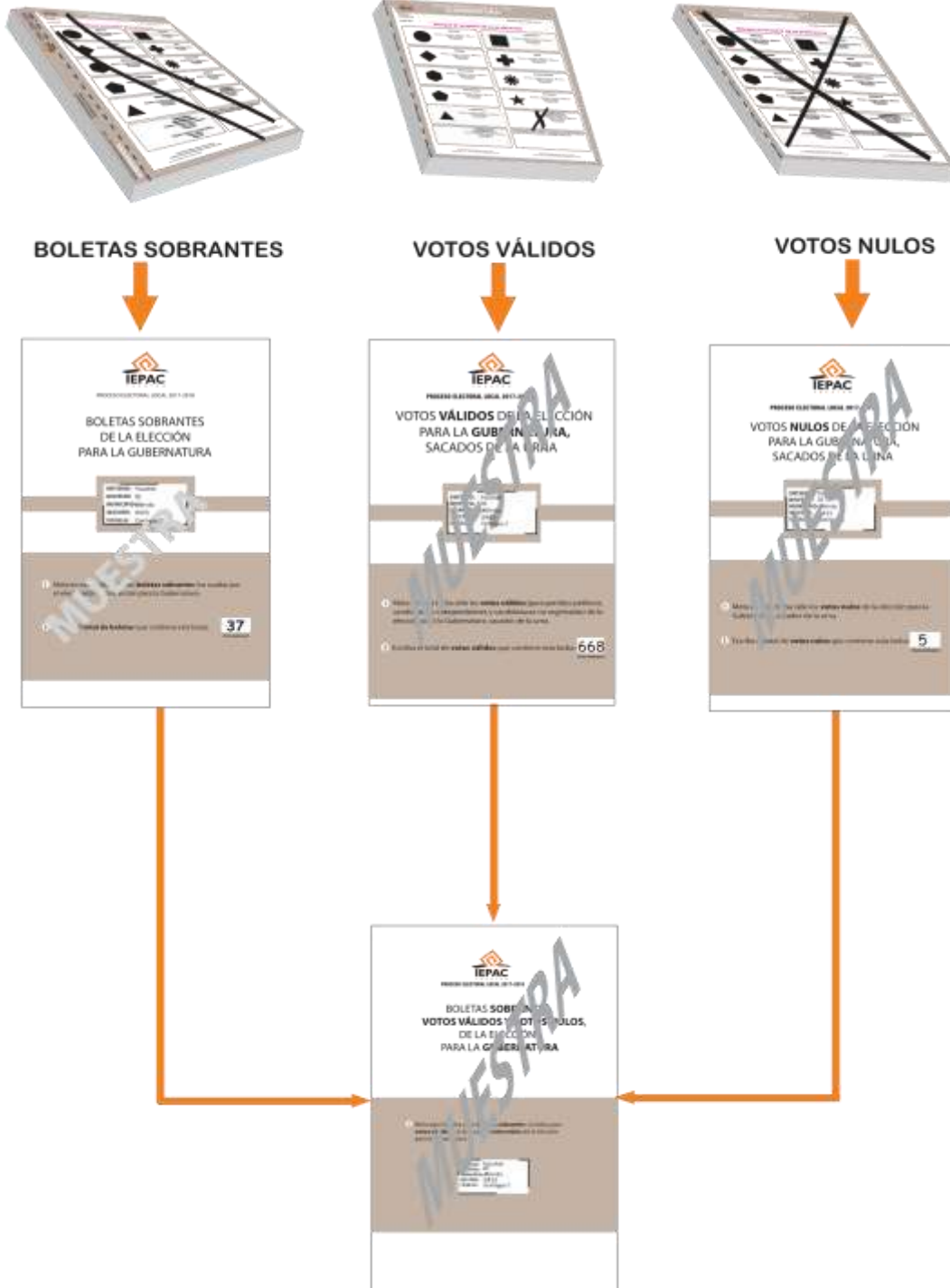


## Por ejemplo: GUBERNATURA

- Bolsa para el expediente de casilla para la elección de Gubernatura



- Bolsas para boletas sobrantes de la elección, votos válidos y votos nulos.





Una vez que se integraron las bolsas de la elección para la Gubernatura se continúa con la integración de las bolsas de la elección para las diputaciones y se concluye con las de la elección para el ayuntamiento.

El paquete electoral de la elección para la Gubernatura es de color arena, identificalo y guarda dentro las bolsas con la documentación de esta elección.



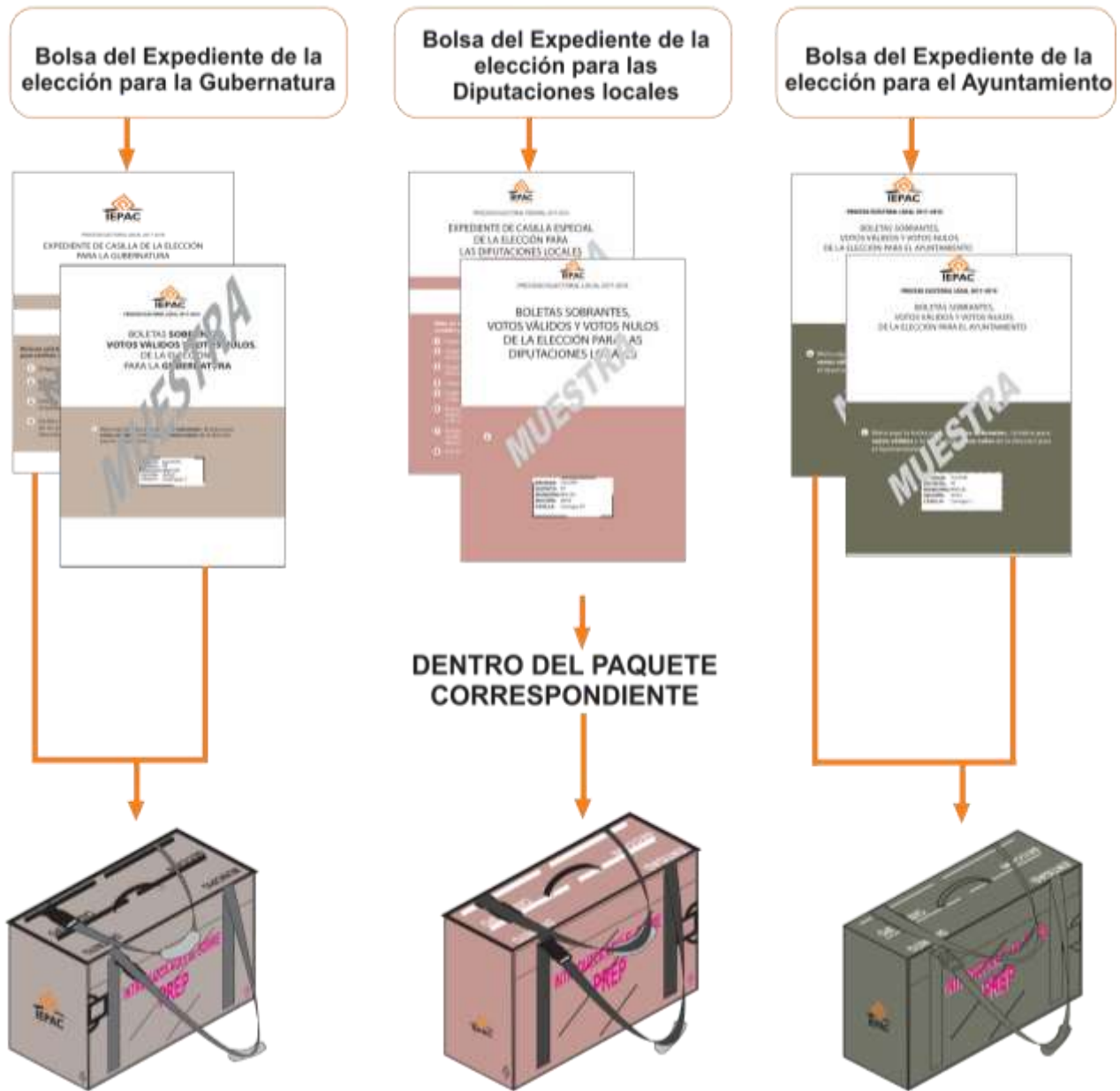
El paquete electoral de la elección para las diputaciones locales es de color rosa, identificalo y guarda dentro las bolsas con la documentación de esta elección.



El paquete electoral de la elección para el ayuntamiento es de color verde oliva, identificalo y guarda dentro las bolsas con la documentación de esta elección.



## INTEGRACIÓN DE LOS PAQUETES



## a) También se integran la bolsas para:

- El programa de Resultados Electorales Preliminares (PREP)
- Las actas de escrutinio y cómputo por fuera del paquete.

**IEPAC**  
PROCESO ELECTORAL LOCAL 2017-2018

**PREP**  
PROGRAMA DE RESULTADOS  
ELECTORALES PRELIMINARES DE  
LA ELECCIÓN PARA LA GUBERNATURA

ENTIDAD: Yucatán  
DISTRITO: 01  
MUNICIPIO: Mérida  
SECCIÓN: 0433  
CASILLA: Contigón 01

1 Introdúzcala en este sobre:  
Copia legible del acta de escrutinio  
y cómputo de la elección para la  
Gubernatura (Acta 2)

**IEPAC**  
PROCESO ELECTORAL LOCAL 2017-2018

**ACTAS DE ESCRUTINIO Y CÓMPUTO  
(POR FUERA DEL PAQUETE ELECTORAL)**

ENTIDAD: YUCATÁN  
DISTRITO: 01  
MUNICIPIO: Mérida  
SECCIÓN: 0433  
CASILLA: Contigón 01

**HORA DE CIERRE DE LA VOTACIÓN**  
DEL DÍA 1 DE JUNIO DE 2018.  8  11 HORAS

**HORA DE CLASURA DE LA CASILLA**  
DEL DÍA 1 DE JUNIO DE 2018.  8  11 HORAS

**Meta en esta bolsa sólo la siguiente documentación y marque en el recuadro para verificar que se haya introducido.**

**Para Casilla básica, especial o especial de barrio:**

- Segunda copia del Acta de escrutinio y cómputo de casilla de la elección para la Gubernatura (Acta 2).
- Original de la Constancia de clausura de casilla y remisión del paquete electoral al consejo distrital.
- Original del Acta de copia legible de los acta de casilla entregado a los y los representantes de los partidos políticos y de candidatos independientes.

**Para Casilla especial:**

- Segunda copia del Acta de escrutinio y cómputo de casilla especial de la elección para la Gubernatura (Acta 2).
- Original de la Constancia de clausura de casilla y remisión del paquete electoral al consejo distrital.
- Original del Acta de copia legible de los acta de casilla entregado a los y los representantes de los partidos políticos y candidatos independientes.

Bolsas por fuera de los paquetes.

Bolsa PREP


1a copia del Acta de Escrutinio y cómputo de la elección para la Gobernatura



1a copia del Acta de Escrutinio y cómputo de la elección para las diputaciones locales



1a copia del Acta de Escrutinio y cómputo de la elección para el ayuntamiento



- Bolsa para Actas de Escrutinio y Cómputo por fuera del paquete.

2a copia del Acta de Escrutinio y cómputo de la elección para la Gobernatura

2a copia del Acta de Escrutinio y cómputo de la elección para las diputaciones locales

2a copia del Acta de Escrutinio y cómputo de la elección para el ayuntamiento

## VII. Publicación de resultados y clausura de la casilla

### ¿Cómo se realiza la publicación de resultados?

Integrados los paquetes, tal como lo indica el **Manual de la y el Funcionario de Casilla**:

**El 2o. secretario/a:**

Llena los carteles de resultados de la votación de las elecciones para la Gobernatura, las diputaciones locales y el ayuntamiento.

Mientras los **escrutadores/as** desarman los cancelles, las urnas y porta urnas, el **presidente/a** y los representantes firman el cartel de resultados.

Posteriormente, el **presidente/a** coloca al exterior de la casilla, y en un lugar visible, los carteles de resultados de las elecciones federales y **locales**.



**El 2o. secretario/a:**

**Llena la constancia** de clausura y remisión de los paquetes electorales. Anota la hora de clausura y quién acompaña al funcionario/a a entregar el paquete. Entrega copia de la constancia y pide que los representantes firmen el recibo de copia legible de las actas.

### El presidente/a:

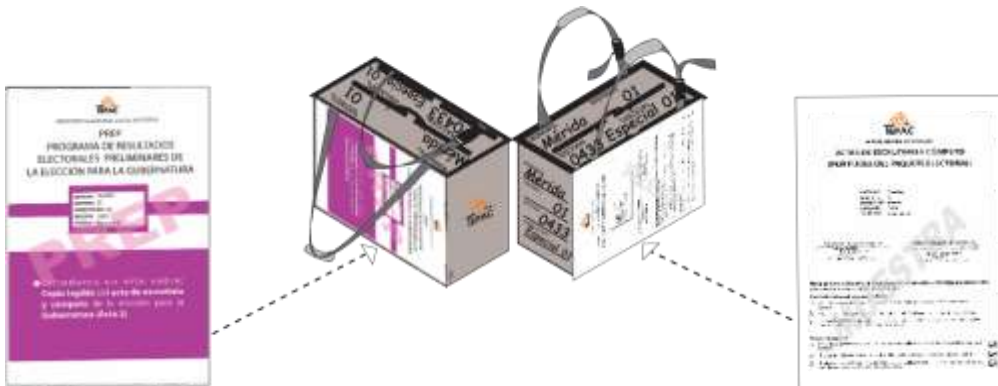
Guarda en la bolsa que dice “Actas de Escrutinio y Cómputo” por fuera del paquete electoral de la elección para la Gobernatura:

- El original de la constancia de clausura de casilla y remisión del paquete electoral al Consejo Distrital que llenó el 2o. secretario/a.
- El original del recibo de copia legible de las actas entregadas a las y los representantes de partido político y de candidato/a independiente que llenó el 2o. secretario/a.

### Original de la Constancia de Clausura y Remisión del Paquete Electoral al Consejo Municipal.

### Original del Recibo de copia legible a las y los representantes de los partidos políticos y de candidatos independientes.

Coloca en las fundas de plástico que están por fuera del paquete la bolsa que dice “Actas de Escrutinio y Cómputo” por fuera del paquete electoral de la elección para la Gubernatura y la bolsa del PREP.



## ¿Quién entrega los paquetes electorales al Consejo Distrital o Municipal del Instituto Electoral y de Participación Ciudadana de Yucatán (IEPAC)?

Concluida la integración de los paquetes de las elecciones locales y federales, el Presidente/a designará entre el 2o. Secretario/a y el 3er. Escrutador/a para que lo más pronto posible entregue en las oficinas del IEPAC (sede del consejo):

- El paquete electoral de la elección para la Gubernatura (color arena).
- El paquete electoral de la elección para las diputaciones locales (color rosa).
- El paquete electoral de la elección para el ayuntamiento (color verde oliva).

Pueden acompañar a los funcionarios/as designados a entregar los paquetes electorales las y los representantes, así como los observadores/as electorales que deseen hacerlo.

Ya en las oficinas del Consejo Municipal del IEPAC, una persona debidamente identificada retirará la bolsa del PREP del paquete electoral y entregará el comprobante respectivo.

Al entregar el paquete electoral les darán a los funcionarios/as un “Recibo de entrega del paquete electoral”, el cual revisarán y conservarán.



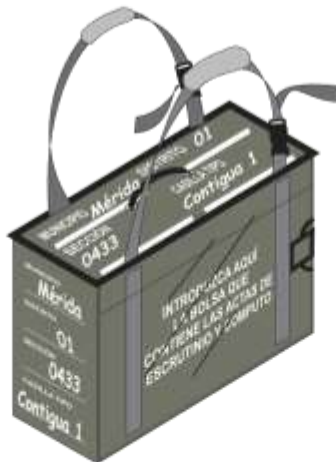
El paquete electoral para la elección de Gobernatura (color arena), el paquete electoral para la elección de diputaciones locales (color rosa) y el paquete electoral para la elección de ayuntamientos (color verde oliva) se entregará en el Consejo Municipal ubicado en:

---

---

## RECOMENDACIONES PARA EL LLENADO DE LA DOCUMENTACIÓN ELECTORAL

Para requisitar la documentación electoral de las elecciones para la Gobernatura, diputaciones locales y ayuntamiento, los datos de municipio deben copiarse del paquete electoral de ayuntamiento, lo puedes identificar por el color verde oliva.



Los datos de identificación son muy importantes para saber a qué casilla pertenecen los documentos, por lo que deben anotarse en toda la documentación. Puedes copiarlos de la primera acta que llenes de la elección local.

NOTAS:

A large rectangular area with rounded corners and an orange border, containing 25 horizontal orange lines for writing notes. A faint, light orange geometric logo is visible in the bottom right corner of this area.



NOTAS:

---

---

---

---

---

---

---

---

---

---

---

---

---

---

---

---

---

---

---

---

---

---

---

**El presente "Manual de la y el Funcionario de Casilla. Información sobre Elecciones Locales (Adenda)" fue elaborado y diseñado bajo la supervisión de las siguientes áreas:**

**Secretaría Ejecutiva,  
Dirección Ejecutiva de Capacitación Electoral y Educación Cívica y  
la Unidad de Informática y Diseño.**

**Marzo 2018.**

# PROCESO ELECTORAL 2017-2018

