









INSTITUTO DE PROCEDIMIENTOS ELECTORALES Y PARTICIPACIÓN CIUDADANA DEL ESTADO DE YUCATÁN.

PROCESO ELECTORAL ORDINARIO 16 DE MAYO DE 2010

RESULTADOS CASILLAS DIPUTADOS

DISTRITO III CON CABECERA EN MÉRIDA









Distrito	Municipio	Num. De Sección	Tipo de Casilla	Votos por Partido Político								Candidatura Común PRI-PVEM	Candidatos no Registrado	Votos Nulos	Votación Total	Lista Nominal
																
III	MÉRIDA	308	Básica	176	165	7	6	7	2	6	18	1	1	9	398	740
III	MÉRIDA	308	Contigua 1	192	150	5	6	6	1	0	9	156	0	12	537	740
III	MÉRIDA	308	Contigua 2	164	158	6	2	3	2	1	4	2	0	15	357	741
III	MÉRIDA	308	Contigua 3	180	173	8	5	5	3	3	11	1	1	10	400	741
III	MÉRIDA	308	Contigua 4	155	169	7	7	7	5	2	16	0	1	12	381	741
III	MÉRIDA	308	Contigua 5	156	183	9	9	6	1	2	8	0	0	13	387	741
III	MÉRIDA	308	Contigua 6	156	159	7	8	4	2	3	7	0	0	14	360	741
III	MÉRIDA	308	Contigua 7	157	173	7	6	7	4	4	11	0	3	14	386	741
III	MÉRIDA	309	Básica	55	181	2	1	5	5	2	7	1	0	5	264	507
III	MÉRIDA	309	Contigua 1	49	178	0	2	4	7	1	3	1	0	5	250	507
III	MÉRIDA	310	Básica	126	192	9	4	8	4	4	12	3	0	12	374	605

INSTITUTO DE PROCEDIMIENTOS ELECTORALES Y PARTICIPACIÓN CIUDADANA DEL ESTADO DE YUCATÁN.

PROCESO ELECTORAL ORDINARIO 16 DE MAYO DE 2010

RESULTADOS CASILLAS DIPUTADOS

DISTRITO III CON CABECERA EN MÉRIDA









Distrito	Municipio	Num. De Sección	Tipo de Casilla	Votos por Partido Político								Candidatura Común PRI-PVEM	Candidatos no Registrado	Votos Nulos	Votación Total	Lista Nominal
																
III	MÉRIDA	310	Contigua 1	105	183	3	2	9	10	3	2	0	0	21	338	605
III	MÉRIDA	311	Básica	214	145	8	3	10	5	2	7	0	0	19	413	666
III	MÉRIDA	311	Contigua 1	192	143	7	7	4	10	5	7	0	0	0	375	666
III	MÉRIDA	311	Contigua 2	204	151	10	5	6	6	0	9	1	1	16	409	666
III	MÉRIDA	311	Contigua 3	182	167	9	6	5	2	2	7	0	0	14	394	666
III	MÉRIDA	312	Básica	230	155	20	3	5	5	7	0	0	0	15	440	738
III	MÉRIDA	313	Básica	137	134	2	7	1	0	3	10	0	0	11	305	486
III	MÉRIDA	313	Contigua 1	145	137	6	5	1	4	0	9	0	0	1	308	487
III	MÉRIDA	340	Básica	138	114	2	1	6	0	1	7	0	0	8	277	441
III	MÉRIDA	340	Contigua 1	130	136	1	1	2	5	0	2	0	0	9	286	441
III	MÉRIDA	341	Básica	139	142	2	3	5	1	1	2	2	1	10	308	498

INSTITUTO DE PROCEDIMIENTOS ELECTORALES Y PARTICIPACIÓN CIUDADANA DEL ESTADO DE YUCATÁN.

PROCESO ELECTORAL ORDINARIO 16 DE MAYO DE 2010

RESULTADOS CASILLAS DIPUTADOS

DISTRITO III CON CABECERA EN MÉRIDA









Distrito	Municipio	Num. De Sección	Tipo de Casilla	Votos por Partido Político								Candidatura Común PRI-PVEM	Candidatos no Registrado	Votos Nulos	Votación Total	Lista Nominal
																
III	MÉRIDA	341	Contigua 1	136	152	3	1	5	5	1	2	0	0	8	313	498
III	MÉRIDA	342	Básica	126	194	8	3	3	1	1	3	1	0	3	343	502
III	MÉRIDA	342	Contigua 1	104	205	4	3	0	2	2	7	2	0	7	336	503
III	MÉRIDA	343	Básica	58	140	3	6	2	2	2	4	1	1	10	229	443
III	MÉRIDA	343	Contigua 1	57	156	1	2	5	1	2	7	0	2	0	233	444
III	MÉRIDA	344	Básica	99	148	4	3	7	3	1	9	1	0	10	285	457
III	MÉRIDA	344	Contigua 1	102	125	6	2	2	6	2	5	0	3	12	265	458
III	MÉRIDA	345	Básica	60	129	4	3	7	0	2	5	0	0	8	218	386
III	MÉRIDA	345	Contigua 1	91	113	3	5	2	2	2	4	2	1	11	236	387
III	MÉRIDA	346	Básica	162	130	3	6	2	2	2	6	1	0	6	320	521
III	MÉRIDA	346	Contigua 1	145	122	9	6	7	3	3	3	2	0	17	317	521

INSTITUTO DE PROCEDIMIENTOS ELECTORALES Y PARTICIPACIÓN CIUDADANA DEL ESTADO DE YUCATÁN.

PROCESO ELECTORAL ORDINARIO 16 DE MAYO DE 2010

RESULTADOS CASILLAS DIPUTADOS

DISTRITO III CON CABECERA EN MÉRIDA









Distrito	Municipio	Num. De Sección	Tipo de Casilla	Votos por Partido Político								Candidatura Común PRI-PVEM	Candidatos no Registrado	Votos Nulos	Votación Total	Lista Nominal
																
III	MÉRIDA	347	Básica	171	141	8	2	7	2	1	6	2	0	12	352	540
III	MÉRIDA	347	Contigua 1	138	141	11	6	4	3	2	2	1	2	15	325	540
III	MÉRIDA	348	Básica	114	146	8	1	4	3	3	6	0	0	9	294	421
III	MÉRIDA	348	Contigua 1	122	140	6	6	4	3	1	4	3	1	8	298	421
III	MÉRIDA	349	Básica	150	168	2	4	1	0	1	7	0	2	13	348	502
III	MÉRIDA	349	Contigua 1	142	165	8	2	2	0	1	7	0	0	10	337	502
III	MÉRIDA	368	Básica	141	94	1	2	7	2	1	4	0	1	5	258	457
III	MÉRIDA	368	Contigua 1	105	130	2	4	3	7	2	1	2	0	0	256	457
III	MÉRIDA	369	Básica	104	140	5	5	5	1	3	4	0	1	8	276	457
III	MÉRIDA	369	Contigua 1	121	119	6	7	2	0	1	5	0	0	6	267	458
III	MÉRIDA	370	Básica	147	98	6	2	4	3	6	3	0	0	0	269	473

INSTITUTO DE PROCEDIMIENTOS ELECTORALES Y PARTICIPACIÓN CIUDADANA DEL ESTADO DE YUCATÁN.

PROCESO ELECTORAL ORDINARIO 16 DE MAYO DE 2010

RESULTADOS CASILLAS DIPUTADOS

DISTRITO III CON CABECERA EN MÉRIDA









Distrito	Municipio	Num. De Sección	Tipo de Casilla	Votos por Partido Político								Candidatura Común PRI-PVEM	Candidatos no Registrado	Votos Nulos	Votación Total	Lista Nominal
																
III	MÉRIDA	370	Contigua 1	155	95	8	0	9	2	1	7	0	0	9	286	473
III	MÉRIDA	371	Básica	133	124	4	6	7	6	2	4	1	0	15	302	486
III	MÉRIDA	371	Contigua 1	160	120	4	5	4	3	1	4	2	0	12	315	486
III	MÉRIDA	372	Básica	132	114	5	4	3	6	2	5	0	0	12	283	444
III	MÉRIDA	372	Contigua 1	134	101	4	7	4	3	0	3	0	0	11	267	445
III	MÉRIDA	373	Básica	171	125	6	5	2	1	1	7	0	0	12	330	542
III	MÉRIDA	373	Contigua 1	149	113	9	2	5	3	1	6	0	0	12	300	542
III	MÉRIDA	373	Contigua 2	157	115	7	4	6	4	3	4	0	0	14	314	543
III	MÉRIDA	374	Básica	85	110	2	9	8	1	0	4	0	2	4	225	421
III	MÉRIDA	374	Contigua 1	57	115	1	4	7	3	0	6	0	0	15	208	421
III	MÉRIDA	375	Básica	86	167	2	5	2	2	0	9	2	0	6	281	604

INSTITUTO DE PROCEDIMIENTOS ELECTORALES Y PARTICIPACIÓN CIUDADANA DEL ESTADO DE YUCATÁN.

PROCESO ELECTORAL ORDINARIO 16 DE MAYO DE 2010

RESULTADOS CASILLAS DIPUTADOS

DISTRITO III CON CABECERA EN MÉRIDA









Distrito	Municipio	Num. De Sección	Tipo de Casilla	Votos por Partido Político								Candidatura Común PRI-PVEM	Candidatos no Registrado	Votos Nulos	Votación Total	Lista Nominal
																
III	MÉRIDA	375	Contigua 1	85	136	4	9	3	3	2	12	0	0	8	262	604
III	MÉRIDA	376	Básica	120	138	3	8	6	3	3	8	0	0	16	305	550
III	MÉRIDA	376	Contigua 1	122	154	0	6	7	3	2	8	2	4	7	315	550
III	MÉRIDA	377	Básica	111	170	8	1	6	5	14	6	0	0	0	321	538
III	MÉRIDA	377	Contigua 1	144	141	8	4	6	6	0	7	1	1	9	327	538
III	MÉRIDA	378	Básica	106	147	1	8	8	5	0	1	0	0	9	285	584
III	MÉRIDA	378	Contigua 1	121	133	2	3	6	3	0	5	0	0	13	286	585
III	MÉRIDA	379	Básica	132	108	2	4	3	2	4	4	1	0	6	266	512
III	MÉRIDA	379	Contigua 1	137	142	2	5	1	1	3	3	0	2	10	306	513
III	MÉRIDA	380	Básica	169	222	7	4	2	3	2	7	0	0	10	426	729
III	MÉRIDA	381	Básica	81	163	0	1	7	0	1	6	0	0	8	267	464

INSTITUTO DE PROCEDIMIENTOS ELECTORALES Y PARTICIPACIÓN CIUDADANA DEL ESTADO DE YUCATÁN.

PROCESO ELECTORAL ORDINARIO 16 DE MAYO DE 2010

RESULTADOS CASILLAS DIPUTADOS

DISTRITO III CON CABECERA EN MÉRIDA









Distrito	Municipio	Num. De Sección	Tipo de Casilla	Votos por Partido Político								Candidatura Común PRI-PVEM	Candidatos no Registrado	Votos Nulos	Votación Total	Lista Nominal
																
III	MÉRIDA	381	Contigua 1	53	182	2	1	3	3	4	3	1	0	0	252	464
III	MÉRIDA	382	Básica	123	166	5	8	0	1	2	7	0	0	14	326	698
III	MÉRIDA	382	Contigua 1	162	164	7	7	6	3	2	4	0	0	0	355	698
III	MÉRIDA	382	Contigua 2	153	198	4	9	2	2	0	3	0	0	0	371	698
III	MÉRIDA	382	Contigua 3	132	187	6	8	10	2	0	5	0	0	11	361	698
III	MÉRIDA	382	Contigua 4	134	163	2	2	5	0	1	6	1	0	7	321	698
III	MÉRIDA	382	Contigua 5	141	164	5	4	7	2	0	6	0	0	8	337	698
III	MÉRIDA	382	Contigua 6	131	186	6	7	7	4	2	6	2	0	9	360	698
III	MÉRIDA	382	Contigua 7	156	161	5	6	6	2	1	1	1	0	0	339	698
III	MÉRIDA	382	Contigua 8	135	176	5	8	8	7	1	4	1	0	7	352	698
III	MÉRIDA	382	Contigua 9	117	176	4	6	6	0	3	8	2	0	9	331	699

INSTITUTO DE PROCEDIMIENTOS ELECTORALES Y PARTICIPACIÓN CIUDADANA DEL ESTADO DE YUCATÁN.

PROCESO ELECTORAL ORDINARIO 16 DE MAYO DE 2010

RESULTADOS CASILLAS DIPUTADOS

DISTRITO III CON CABECERA EN MÉRIDA

Distrito	Municipio	Num. De Sección	Tipo de Casilla	Votos por Partido Político								Candidatura Común PRI-PVEM	Candidatos no Registrado	Votos Nulos	Votación Total	Lista Nominal
																
III	MÉRIDA	382	Contigua 10	145	166	3	4	8	4	0	5	0	0	2	337	699
III	MÉRIDA	383	Básica	183	143	6	7	3	8	1	9	0	0	12	372	650
III	MÉRIDA	383	Contigua 1	194	141	5	3	4	6	2	11	1	0	20	387	651
III	MÉRIDA	384	Básica	169	172	6	13	2	7	2	21	1	0	7	400	735
III	MÉRIDA	385	Básica	168	151	5	7	2	1	4	12	0	0	0	350	721
III	MÉRIDA	386	Básica	113	118	6	4	2	0	2	8	1	0	0	254	525
III	MÉRIDA	386	Contigua 1	108	150	6	3	3	2	0	7	2	0	9	290	525
III	MÉRIDA	387	Básica	96	122	1	3	4	3	1	3	2	0	6	241	491
III	MÉRIDA	387	Contigua 1	81	125	6	3	4	0	1	1	1	0	0	222	491
III	MÉRIDA	388	Básica	145	104	7	3	9	3	1	4	0	0	0	276	505
III	MÉRIDA	388	Contigua 1	135	104	12	4	3	8	3	5	0	0	10	284	506











INSTITUTO DE PROCEDIMIENTOS ELECTORALES Y PARTICIPACIÓN CIUDADANA DEL ESTADO DE YUCATÁN.

PROCESO ELECTORAL ORDINARIO 16 DE MAYO DE 2010

RESULTADOS CASILLAS DIPUTADOS

DISTRITO III CON CABECERA EN MÉRIDA









Distrito	Municipio	Num. De Sección	Tipo de Casilla	Votos por Partido Político								Candidatura Común PRI-PVEM	Candidatos no Registrado	Votos Nulos	Votación Total	Lista Nominal
																
III	MÉRIDA	388	Contigua 2	131	115	9	3	8	2	2	0	0	0	10	280	506
III	MÉRIDA	389	Básica	98	122	1	2	7	2	1	5	1	3	8	250	444
III	MÉRIDA	389	Contigua 1	97	127	2	4	5	1	1	4	3	0	6	250	444
III	MÉRIDA	390	Básica	86	111	2	1	10	0	0	2	0	0	2	214	376
III	MÉRIDA	390	Contigua 1	90	89	5	3	6	4	1	2	2	0	6	208	376
III	MÉRIDA	410	Básica	98	113	1	7	4	3	1	3	0	0	2	232	423
III	MÉRIDA	410	Contigua 1	113	85	3	6	4	3	0	11	0	0	0	225	424
III	MÉRIDA	411	Básica	94	135	2	6	7	2	1	3	0	1	6	257	496
III	MÉRIDA	411	Contigua 1	92	126	2	2	8	1	0	2	0	0	0	233	497
III	MÉRIDA	412	Básica	124	111	2	2	3	4	0	1	0	0	9	256	447
III	MÉRIDA	412	Contigua 1	96	161	5	2	2	0	0	5	2	0	5	278	448

INSTITUTO DE PROCEDIMIENTOS ELECTORALES Y PARTICIPACIÓN CIUDADANA DEL ESTADO DE YUCATÁN.

PROCESO ELECTORAL ORDINARIO 16 DE MAYO DE 2010

RESULTADOS CASILLAS DIPUTADOS

DISTRITO III CON CABECERA EN MÉRIDA









Distrito	Municipio	Num. De Sección	Tipo de Casilla	Votos por Partido Político								Candidatura Común PRI-PVEM	Candidatos no Registrado	Votos Nulos	Votación Total	Lista Nominal
																
III	MÉRIDA	413	Básica	154	137	9	2	3	0	2	7	2	0	0	316	650
III	MÉRIDA	413	Contigua 1	139	154	2	6	1	1	1	4	2	0	13	323	650
III	MÉRIDA	414	Básica	171	159	8	5	7	2	5	11	0	0	0	368	620
III	MÉRIDA	414	Contigua 1	183	164	3	7	4	5	2	12	0	0	16	396	621
III	MÉRIDA	415	Básica	167	147	7	10	5	4	1	11	0	0	15	367	571
III	MÉRIDA	415	Contigua 1	173	138	4	6	8	9	3	6	0	0	8	355	572
III	MÉRIDA	416	Básica	152	164	6	5	4	4	0	14	0	0	13	362	596
III	MÉRIDA	416	Contigua 1	168	152	2	2	3	1	1	13	0	0	13	355	596
III	MÉRIDA	417	Básica	131	122	1	10	6	3	1	4	0	0	0	278	481
III	MÉRIDA	417	Contigua 1	101	153	5	4	8	0	3	6	2	0	10	292	482
III	MÉRIDA	418	Básica	99	123	0	3	5	1	0	1	1	0	3	236	504

INSTITUTO DE PROCEDIMIENTOS ELECTORALES Y PARTICIPACIÓN CIUDADANA DEL ESTADO DE YUCATÁN.

PROCESO ELECTORAL ORDINARIO 16 DE MAYO DE 2010

RESULTADOS CASILLAS DIPUTADOS

DISTRITO III CON CABECERA EN MÉRIDA









Distrito	Municipio	Num. De Sección	Tipo de Casilla	Votos por Partido Político								Candidatura Común PRI-PVEM	Candidatos no Registrado	Votos Nulos	Votación Total	Lista Nominal
																
III	MÉRIDA	418	Contigua 1	88	113	6	5	2	2	2	5	2	0	8	233	504
III	MÉRIDA	419	Básica	125	122	1	9	3	2	1	4	0	0	0	267	516
III	MÉRIDA	419	Contigua 1	120	146	2	3	5	0	1	3	2	0	0	282	517
III	MÉRIDA	420	Básica	137	125	5	4	4	2	0	4	1	0	0	282	567
III	MÉRIDA	420	Contigua 1	110	159	8	4	3	1	3	4	3	0	6	301	567
III	MÉRIDA	421	Básica	85	140	1	5	5	0	1	2	0	0	9	248	487
III	MÉRIDA	421	Contigua 1	78	144	7	2	1	1	1	2	4	0	6	246	488
III	MÉRIDA	469	Básica	86	137	1	0	3	1	2	4	0	0	9	243	455
III	MÉRIDA	469	Contigua 1	100	120	2	4	9	3	1	2	0	0	11	252	456
III	MÉRIDA	470	Básica	115	126	1	2	5	2	1	0	0	0	1	253	482
III	MÉRIDA	470	Contigua 1	107	141	1	2	6	2	1	0	0	0	8	268	482

INSTITUTO DE PROCEDIMIENTOS ELECTORALES Y PARTICIPACIÓN CIUDADANA DEL ESTADO DE YUCATÁN.

PROCESO ELECTORAL ORDINARIO 16 DE MAYO DE 2010

RESULTADOS CASILLAS DIPUTADOS

DISTRITO III CON CABECERA EN MÉRIDA









Distrito	Municipio	Num. De Sección	Tipo de Casilla	Votos por Partido Político								Candidatura Común PRI-PVEM	Candidatos no Registrado	Votos Nulos	Votación Total	Lista Nominal
																
III	MÉRIDA	471	Básica	115	175	2	6	7	4	0	8	3	0	14	334	695
III	MÉRIDA	471	Contigua 1	130	186	6	4	8	1	3	4	3	0	10	355	696
III	MÉRIDA	471	Contigua 2	115	195	4	6	7	1	0	5	1	0	15	349	696
III	MÉRIDA	471	Contigua 3	136	181	0	5	7	4	3	8	0	0	8	352	696
III	MÉRIDA	472	Básica	153	201	5	10	4	2	3	6	0	0	6	390	741
III	MÉRIDA	472	Contigua 1	168	191	1	0	6	10	3	9	3	0	8	399	742
III	MÉRIDA	473	Básica	91	157	3	8	5	2	1	13	0	0	56	336	707
III	MÉRIDA	473	Contigua 1	107	185	2	2	5	1	0	6	1	1	13	323	707
III	MÉRIDA	473	Contigua 2	110	182	3	5	4	5	1	12	0	0	3	325	707
III	MÉRIDA	473	Contigua 3	125	146	5	5	6	3	0	9	0	0	20	319	707
III	MÉRIDA	473	Contigua 4	100	173	3	2	4	0	1	9	0	0	11	303	707

INSTITUTO DE PROCEDIMIENTOS ELECTORALES Y PARTICIPACIÓN CIUDADANA DEL ESTADO DE YUCATÁN.

PROCESO ELECTORAL ORDINARIO 16 DE MAYO DE 2010

RESULTADOS CASILLAS DIPUTADOS

DISTRITO III CON CABECERA EN MÉRIDA









Distrito	Municipio	Num. De Sección	Tipo de Casilla	Votos por Partido Político								Candidatura Común PRI-PVEM	Candidatos no Registrado	Votos Nulos	Votación Total	Lista Nominal
																
III	MÉRIDA	473	Contigua 5	96	159	7	6	9	2	4	2	0	0	7	292	708
III	MÉRIDA	473	Contigua 6	104	170	4	3	2	3	0	2	1	0	9	298	708
III	MÉRIDA	473	Contigua 7	109	179	3	7	3	2	0	7	0	1	5	316	708
III	MÉRIDA	473	Contigua 8	105	195	8	5	5	7	1	9	0	0	0	335	708
III	MÉRIDA	473	Contigua 9	105	208	3	3	3	4	1	4	2	3	0	336	708
III	MÉRIDA	473	Contigua 10	117	168	7	1	7	6	0	5	1	0	9	321	708
III	MÉRIDA	473	Contigua 11	120	174	5	3	7	1	2	6	0	0	3	321	708
III	MÉRIDA	475	Básica	91	156	2	2	2	1	1	3	0	0	0	258	542
III	MÉRIDA	475	Contigua 1	84	157	0	4	3	1	0	3	1	0	6	259	542
III	MÉRIDA	475	Contigua 2	71	143	3	2	7	2	0	3	0	0	2	233	543
III	MÉRIDA	644	Básica	155	171	2	6	9	3	1	3	2	0	14	366	691

INSTITUTO DE PROCEDIMIENTOS ELECTORALES Y PARTICIPACIÓN CIUDADANA DEL ESTADO DE YUCATÁN.

PROCESO ELECTORAL ORDINARIO 16 DE MAYO DE 2010

RESULTADOS CASILLAS DIPUTADOS

DISTRITO III CON CABECERA EN MÉRIDA

Distrito	Municipio	Num. De Sección	Tipo de Casilla	Votos por Partido Político								Candidatura Común PRI-PVEM	Candidatos no Registrado	Votos Nulos	Votación Total	Lista Nominal
																
III	MÉRIDA	644	Contigua 1	137	198	2	4	7	1	0	0	0	0	11	360	692
III	MÉRIDA	644	Contigua 2	156	198	1	4	7	2	0	0	0	0	10	378	692
III	MÉRIDA	644	Contigua 3.	149	174	2	4	7	2	1	0	0	1	10	350	692
III	MÉRIDA	645	Básica	122	182	4	1	8	1	0	3	6	0	8	335	668
III	MÉRIDA	645	Contigua 1	103	206	2	2	6	1	1	3	3	3	11	341	668
III	MÉRIDA	645	Contigua 2	118	143	2	5	6	3	1	2	0	0	9	289	668
III	MÉRIDA	645	Contigua 3	82	144	2	4	5	3	3	2	3	0	0	248	668
III	MÉRIDA	645	Contigua 4	97	145	2	3	3	2	0	1	2	2	8	265	668
III	MÉRIDA	645	Contigua 5	127	145	3	4	4	1	1	4	2	2	8	301	668
III	MÉRIDA	648	Básica	142	244	3	5	5	1	0	0	2	0	14	416	686
<b>Totales</b>			<b>153</b>													