






Es posible que se presente un empate entre dos o más partidos políticos, candidaturas comunes o candidaturas independientes y se resolvería hasta el cómputo final. Por presentación, los decimales de los porcentajes muestran sólo cuatro dígitos. No obstante, al considerar todos suman 100%.


Resumen de la votación

	 IMELDA FATIMA CUEVAS CASTILLO	 JUSTINO SOSA BAEZ	 ARTURO SOSA SUAREZ	MARIA
Total de votos	3	24	1510	
Porcentaje	0.0902%	0.7222%	45.4408%	

Resumen de la votación

 MARIA LORENZA AYALA LOPEZ	 FLORI DANILU LLANES BELTRAN	CANDIDATURAS NO REGISTRADAS	VO
1370	378	0	
41.2278%	11.3752%	0.0000%	

Resumen de la votación

LA LOPEZ	 FLORI DANILU LLANES BELTRAN	CANDIDATURAS NO REGISTRADAS	VOTOS NULOS	TOTAL
	378	0	38	3323
	11.3752%	0.0000%	1.1435%	100.00%

Distribución de votos por Candidatura a nivel Municipio




La tabla muestra el desglose de votos que cada candidatura presenta en el Ayuntamiento, indicando los votos recibidos de manera individual y, en su caso, los votos recibidos por candidatura común.

Candidaturas	Distribución de votos por candidatura	Total de votos por candidatura
IMELDA FATIMA CUEVAS CASTILLO	3 	3
JUSTINO SOSA BAEZ	24 	24
ARTURO SOSA SUAREZ	8  + 1484  + 18 	1510
MARIA LORENZA AYALA LOPEZ	2  + 1366  + 2 	1370
FLORI DANILU LLANES BELTRAN	0  + 1  + 0  + 1  + 9  + 362  + 5 	378

ACANCEH



Es posible que se presente un empate entre dos o más partidos políticos, candidaturas comunes o candidaturas independientes y se resolvería hasta el cómputo final. Por presentación, los decimales de los porcentajes muestran sólo cuatro dígitos. No obstante, al considerar todos suman 100%.

Resumen de la votación

	 RIGEL ISRAEL GARRIDO CAB	 FELIPE DE JESUS MEDINA CHI	 ARLENE AURORA CANO RIVERO
Total de votos	605	2456	199
Porcentaje	10.1119%	41.0496%	3.3260%





Resumen de la votación

 MARIO CRUZ HERRERA	 FRANCISCA ELIZABETH CHAB MANZANERO	CANDIDATURAS NO REGISTRADAS	VOTOS NULOS
2332	124	2	265
38.9771%	2.0725%	0.0334%	4.4292%



Resumen de la votación

HERRERA	 FRANCISCA ELIZABETH CHAB MANZANERO	CANDIDATURAS NO REGISTRADAS	VOTOS NULOS	TOTAL
	124	2	265	5983
	2.0725%	0.0334%	4.4292%	100.00%






Distribución de votos por Candidatura a nivel Municipio

La tabla muestra el desglose de votos que cada candidatura presenta en el Ayuntamiento, indicando los votos recibidos de manera individual y, en su caso, los votos recibidos por candidatura común.



Candidaturas	Distribución de votos por candidatura	Total de votos por candidatura
RIGEL ISRAEL GARRIDO CAB	605 	605
FELIPE DE JESUS MEDINA CHI	2456 	2456
ARLENE AURORA CANO RIVERO	3  + 174  + 22 	199
MARIO CRUZ HERRERA	20  + 2286  + 26 	2332
FRANCISCA ELIZABETH CHAB MANZANERO	4  + 0  + 0  + 2  + 14  + 101  + 3 	124

Es posible que se presente un empate entre dos o más partidos políticos, candidaturas comunes o candidaturas independientes y se resolvería hasta el cómputo final. Por presentación, los decimales de los porcentajes muestran sólo cuatro dígitos. No obstante, al considerar todos suman 100%.


Resumen de la votación

	 SAUL ARMANDO NIC CHABLE	 MANUEL ARTURO MIS ITZA	 ROSA LIGIA KANTUN UCAN	NABU...
Total de votos	1194	26	75	
Porcentaje	36.1927%	0.7881%	2.2734%	

Resumen de la votación

 NABUZARADAN ORTEGON CARRILLO	 IGINIA ADALBERTA ZAPATA CHI	CANDIDATURAS NO REGISTRADAS	V...
1059	863	0	
32.1006%	26.1594%	0.0000%	


Resumen de la votación

ORTEGON CARRILLO	 IGINIA ADALBERTA ZAPATA CHI	CANDIDATURAS NO REGISTRADAS	VOTOS NULOS	TOTAL
	863	0	82	3299
%	26.1594%	0.0000%	2.4856%	100.00%

Distribución de votos por Candidatura a nivel Municipio

La tabla muestra el desglose de votos que cada candidatura presenta en el Ayuntamiento, indicando los votos recibidos de manera individual y, en su caso, los votos recibidos por candidatura común.




Error sqlPartidos2:

Candidaturas	Distribución de votos por candidatura	Total de votos por candidatura
		
		
		
	  	
	  	



BACA

Es posible que se presente un empate entre dos o más partidos políticos, candidaturas comunes o candidaturas independientes y se resolvería hasta el cómputo final. Por presentación, los decimales de los porcentajes muestran sólo cuatro dígitos. No obstante, al considerar todos suman 100%.


Resumen de la votación

	 MARTHA LUZ CANUL CHAN	 CARLOS DAMIAN AGUAYO CHAN	 RENAN CEBALLOS SOSA	GUADALUPE MARISOL PECH BASTO
Total de votos	29	468	657	1177
Porcentaje	1.1812%	19.0631%	26.7617%	47.9429%

Resumen de la votación

 GUADALUPE MARISOL PECH BASTO	 BERTHA GUADALUPE CHAN PECH	CANDIDATURAS NO REGISTRADAS	VOTOS NULOS	TOTAL
1177	62	0	62	2455
47.9429%	2.5254%	0.0000%	2.5254%	100.00%

Resumen de la votación

GUADALUPE MARISOL PECH BASTO	 BERTHA GUADALUPE CHAN PECH	CANDIDATURAS NO REGISTRADAS	VOTOS NULOS	TOTAL
1177	62	0	62	2455
47.9429%	2.5254%	0.0000%	2.5254%	100.00%

Distribución de votos por Candidatura a nivel Municipio




La tabla muestra el desglose de votos que cada candidatura presenta en el Ayuntamiento, indicando los votos recibidos de manera individual y, en su caso, los votos recibidos por candidatura común.

Candidaturas	Distribución de votos por candidatura	Total de votos por candidatura
MARTHA LUZ CANUL CHAN	29 	29
CARLOS DAMIAN AGUAYO CHAN	468 	468
RENAN CEBALLOS SOSA	657 	657
GUADALUPE MARISOL PECH BASTO	16  + 4  + 7  + 1  + 1071  + 7  + 71 	1177
BERTHA GUADALUPE CHAN PECH	1  + 1  + 0  + 0  + 1  + 56  + 3 	62

BOKOBÁ

Es posible que se presente un empate entre dos o más partidos políticos, candidaturas comunes o candidaturas independientes y se resolvería hasta el cómputo final. Por presentación, los decimales de los porcentajes muestran sólo cuatro dígitos. No obstante, al considerar todos suman 100%.


Resumen de la votación

	 ZELENE DANILU MOO CHAN	 ALBERTO AURELIO SOSA SOSA	 MANUELA JESUS CIM
Total de votos			
Porcentaje	0.0000%	0.0000%	0.0000%

Resumen de la votación

 MANUELA JESUS CIME MOO	 RUBY ALEJANDRINA SOSA PEREZ	CANDIDATURAS NO REGISTRADAS
0.0000%	0.0000%	0.0000%

Resumen de la votación

 RUBY ALEJANDRINA SOSA PEREZ	CANDIDATURAS NO REGISTRADAS	VOTOS NULOS	TOTAL
0.0000%	0.0000%	0.0000%	0
			0.00%

Distribución de votos por Candidatura a nivel Municipio


La tabla muestra el desglose de votos que cada candidatura presenta en el Ayuntamiento, indicando los votos recibidos de manera individual y, en su caso, los votos recibidos por candidatura común.

Candidaturas	Distribución de votos por candidatura	Total de votos por candidatura
ZELENE DANILU MOO CHAN		
ALBERTO AURELIO SOSA SOSA		
MANUELA JESUS CIME MOO	 +  + 	
RUBY ALEJANDRINA SOSA PEREZ	 +  + 	


BUCTZOTZ

Es posible que se presente un empate entre dos o más partidos políticos, candidaturas comunes o candidaturas independientes y se resolvería hasta el cómputo final. Por presentación, los decimales de los porcentajes muestran sólo cuatro dígitos. No obstante, al considerar todos suman 100%.

Resumen de la votación

	 EDDA MARIA ARGAEZ CEPEDA	 MARGARITA SANCHEZ MEDRANO
Total de votos		
Porcentaje	0.0000%	0.0000%

Resumen de la votación

 NORMA SUGELY ARGAEZ MOO	CANDIDATURAS NO REGISTRADAS	VOTOS NULOS
0.0000%	0.0000%	0.0000%

Resumen de la votación

 NORMA SUGELY ARGAEZ MOO	CANDIDATURAS NO REGISTRADAS	VOTOS NULOS	TOTAL
0.0000%	0.0000%	0.0000%	0
			0.00%

Distribución de votos por Candidatura a nivel Municipio

La tabla muestra el desglose de votos que cada candidatura presenta en el Ayuntamiento, indicando los votos recibidos de manera individual y, en su caso, los votos recibidos por candidatura común.

Candidaturas	Distribución de votos por candidatura	Total de votos por candidatura
EDDA MARIA ARGAEZ CEPEDA		
MARGARITA SANCHEZ MEDRANO		
NORMA SUGELY ARGAEZ MOO		


CACALCHÉN

Es posible que se presente un empate entre dos o más partidos políticos, candidaturas comunes o candidaturas independientes y se resolvería hasta el cómputo final. Por presentación, los decimales de los porcentajes muestran sólo cuatro dígitos. No obstante, al considerar todos suman 100%.


Resumen de la votación

	 GENI EUSTOLIA SANTOS LOPEZ	 ABIGAIL DE GUADALUPE PEREZ VAZQUEZ
Total de votos		
Porcentaje	0.0000%	0.0000%

Resumen de la votación

 MARISA GUADALUPE BARRERA SOSA	CANDIDATURAS NO REGISTRADAS	VOTOS NULOS
0.0000%	0.0000%	0.0000%

Resumen de la votación

 ARISA GUADALUPE BARRERA SOSA	CANDIDATURAS NO REGISTRADAS	VOTOS NULOS	TOTAL
0.0000%	0.0000%	0.0000%	0
			0.00%

Distribución de votos por Candidatura a nivel Municipio

La tabla muestra el desglose de votos que cada candidatura presenta en el Ayuntamiento, indicando los votos recibidos de manera individual y, en su caso, los votos recibidos por candidatura común.

Candidaturas	Distribución de votos por candidatura	Total de votos por candidatura
GENI EUSTOLIA SANTOS LOPEZ		
ABIGAIL DE GUADALUPE PEREZ VAZQUEZ		
MARISA GUADALUPE BARRERA SOSA		


CACALCHÉN

Es posible que se presente un empate entre dos o más partidos políticos, candidaturas comunes o candidaturas independientes y se resolvería hasta el cómputo final. Por presentación, los decimales de los porcentajes muestran sólo cuatro dígitos. No obstante, al considerar todos suman 100%.


Resumen de la votación

	 GENI EUSTOLIA SANTOS LOPEZ	 ABIGAIL DE GUADALUPE PEREZ VAZQUEZ
Total de votos		
Porcentaje	0.0000%	0.0000%

Resumen de la votación

 MARISA GUADALUPE BARRERA SOSA	CANDIDATURAS NO REGISTRADAS	VOTOS NULOS
0.0000%	0.0000%	0.0000%

Resumen de la votación

 ARISA GUADALUPE BARRERA SOSA	CANDIDATURAS NO REGISTRADAS	VOTOS NULOS	TOTAL
0.0000%	0.0000%	0.0000%	0
			0.00%

Distribución de votos por Candidatura a nivel Municipio



La tabla muestra el desglose de votos que cada candidatura presenta en el Ayuntamiento, indicando los votos recibidos de manera individual y, en su caso, los votos recibidos por candidatura común.

Candidaturas	Distribución de votos por candidatura	Total de votos por candidatura
GENI EUSTOLIA SANTOS LOPEZ		
ABIGAIL DE GUADALUPE PEREZ VAZQUEZ		
MARISA GUADALUPE BARRERA SOSA		

CALOTMUL

Es posible que se presente un empate entre dos o más partidos políticos, candidaturas comunes o candidaturas independientes y se resolvería hasta el cómputo final. Por presentación, los decimales de los porcentajes muestran sólo cuatro dígitos. No obstante, al considerar todos suman 100%.


Resumen de la votación

	 FELIPE JOSE MEDINA MENESES	 LETICIA MARLENE CAMELO HUCHIN
Total de votos		
Porcentaje	0.0000%	0.0000%

Resumen de la votación

 GABRIEL ANTONIO CONTRERAS ARCEO	CANDIDATURAS NO REGISTRADAS	VOTOS NULOS
0.0000%	0.0000%	0.0000%

Resumen de la votación

 EL ANTONIO CONTRERAS ARCEO	CANDIDATURAS NO REGISTRADAS	VOTOS NULOS	TOTAL
0.0000%	0.0000%	0.0000%	0
			0.00%

Distribución de votos por Candidatura a nivel Municipio




La tabla muestra el desglose de votos que cada candidatura presenta en el Ayuntamiento, indicando los votos recibidos de manera individual y, en su caso, los votos recibidos por candidatura común.

Candidaturas	Distribución de votos por candidatura	Total de votos por candidatura
FELIPE JOSE MEDINA MENESES		
LETICIA MARLENE CAMELO HUCHIN	  	
GABRIEL ANTONIO CONTRERAS ARCEO	      	




CANSAHCAB

Es posible que se presente un empate entre dos o más partidos políticos, candidaturas comunes o candidaturas independientes y se resolvería hasta el cómputo final. Por presentación, los decimales de los porcentajes muestran sólo cuatro dígitos. No obstante, al considerar todos suman 100%.



Resumen de la votación

	 WENDY GENOVEVA BRITO SANTANA	 FRANCISCO JAVIER CHALE KU	 JAZMIN TORRES CHULIN	ANATOLIO TEP COHUO
Total de votos				
Porcentaje	0.0000%	0.0000%	0.0000%	0.0000%

Resumen de la votación

 ANATOLIO TEP COHUO	 LIGIA MARIA VEGA HERRERA	 AURORA CASTRO FEBLES	CANDIDATURAS NO REGISTRADAS
0.0000%	0.0000%	0.0000%	0.0000%

Resumen de la votación

 LIGIA MARIA VEGA HERRERA	 AURORA CASTRO FEBLES	CANDIDATURAS NO REGISTRADAS	VOTOS NULOS	TOTAL
0.0000%	0.0000%	0.0000%	0.0000%	0
				0.00%

Distribución de votos por Candidatura a nivel Municipio

La tabla muestra el desglose de votos que cada candidatura presenta en el Ayuntamiento, indicando los votos recibidos de manera individual y, en su caso, los votos recibidos por candidatura común.

Candidaturas	Distribución de votos por candidatura	Total de votos por candidatura
WENDY GENOVEVA BRITO SANTANA		
FRANCISCO JAVIER CHALE KU		
JAZMIN TORRES CHULIN		
ANATOLIO TEP COHUO		
LIGIA MARIA VEGA HERRERA	 +  + 	
AURORA CASTRO FEBLES	 +  +  +  +  +  + 	



CANTAMAYEC

Es posible que se presente un empate entre dos o más partidos políticos, candidaturas comunes o candidaturas independientes y se resolvería hasta el cómputo final. Por presentación, los decimales de los porcentajes muestran sólo cuatro dígitos. No obstante, al considerar todos suman 100%.

Resumen de la votación

	 WILIAN RAFAEL BERMON CONRRADO	 DORCA GRISELDA CHAN MAY	CARI
Total de votos			
Porcentaje	0.0000%	0.0000%	

Resumen de la votación

 CARMEN EK CAN	 MARIA BETY CANCHE UCAN	CANDIDATURAS NO REGISTRADAS	VOTOS
0.0000%	0.0000%	0.0000%	0.00

Resumen de la votación

 MARIA BETY CANCHE UCAN	CANDIDATURAS NO REGISTRADAS	VOTOS NULOS	TOTAL
0.0000%	0.0000%	0.0000%	0
			0.00%

Distribución de votos por Candidatura a nivel Municipio

La tabla muestra el desglose de votos que cada candidatura presenta en el Ayuntamiento, indicando los votos recibidos de manera individual y, en su caso, los votos recibidos por candidatura común.

Candidaturas	Distribución de votos por candidatura	Total de votos por candidatura
WILIAN RAFAEL BERMON CONRRADO		
DORCA GRISELDA CHAN MAY	  	
CARMEN EK CAN	  	
MARIA BETY CANCHE UCAN	       	




CELESTÚN

Es posible que se presente un empate entre dos o más partidos políticos, candidaturas comunes o candidaturas independientes y se resolvería hasta el cómputo final. Por presentación, los decimales de los porcentajes muestran sólo cuatro dígitos. No obstante, al considerar todos suman 100%.

Resumen de la votación

	 EMILIA SOLIS COUOH	 NELSON ERACLIO SANTANA PINZON	 ROSA ALBA ACOSTA NARVAEZ	 JOSE ASUNCION RAMIRE
Total de votos	8	70	108	78
Porcentaje	1.7391%	15.2173%	23.4782%	16.9565%

Resumen de la votación

 JOSE ASUNCION RAMIREZ PERERA	 YULMA YUMIRA GARCIA CASANOVA	 JOSE CANDELARIO CANUL MENA	CANDIDATURAS NO REG
78	141	27	0
16.9565%	30.6521%	5.8695%	0.0000%

Resumen de la votación

 YULMA YUMIRA GARCIA CASANOVA	 JOSE CANDELARIO CANUL MENA	CANDIDATURAS NO REGISTRADAS	VOTOS NULOS	TOTAL
141	27	0	28	460
30.6521%	5.8695%	0.0000%	6.0869%	100.00%

Distribución de votos por Candidatura a nivel Municipio

La tabla muestra el desglose de votos que cada candidatura presenta en el Ayuntamiento, indicando los votos recibidos de manera individual y, en su caso, los votos recibidos por candidatura común.

Candidaturas	Distribución de votos por candidatura	Total de votos por candidatura
EMILIA SOLIS COUOH	8 	8
NELSON ERACLIO SANTANA PINZON	70 	70
ROSA ALBA ACOSTA NARVAEZ	108 	108
JOSE ASUNCION RAMIREZ PERERA	78 	78
YULMA YUMIRA GARCIA CASANOVA	1  + 139  + 1 	141
JOSE CANDELARIO CANUL MENA	1  + 0  + 0  + 0  + 1  + 25  + 0 	27




CELESTÚN

Es posible que se presente un empate entre dos o más partidos políticos, candidaturas comunes o candidaturas independientes y se resolvería hasta el cómputo final. Por presentación, los decimales de los porcentajes muestran sólo cuatro dígitos. No obstante, al considerar todos suman 100%.


Resumen de la votación

	 EMILIA SOLIS COUOH	 NELSON ERACLIO SANTANA PINZON	 ROSA ALBA ACOSTA NARVAEZ	 JOSE ASUNCION RAMIRE
Total de votos	8	70	108	78
Porcentaje	1.7391%	15.2173%	23.4782%	16.9565%

Resumen de la votación

 JOSE ASUNCION RAMIREZ PERERA	 YULMA YUMIRA GARCIA CASANOVA	 JOSE CANDELARIO CANUL MENA	CANDIDATURAS NO REG
78	141	27	0
16.9565%	30.6521%	5.8695%	0.0000%

Resumen de la votación

 YULMA YUMIRA GARCIA CASANOVA	 JOSE CANDELARIO CANUL MENA	CANDIDATURAS NO REGISTRADAS	VOTOS NULOS	TOTAL
141	27	0	28	460
30.6521%	5.8695%	0.0000%	6.0869%	100.00%

Distribución de votos por Candidatura a nivel Municipio




La tabla muestra el desglose de votos que cada candidatura presenta en el Ayuntamiento, indicando los votos recibidos de manera individual y, en su caso, los votos recibidos por candidatura común.

Candidaturas	Distribución de votos por candidatura	Total de votos por candidatura
EMILIA SOLIS COUOH	8 	8
NELSON ERACLIO SANTANA PINZON	70 	70
ROSA ALBA ACOSTA NARVAEZ	108 	108
JOSE ASUNCION RAMIREZ PERERA	78 	78
YULMA YUMIRA GARCIA CASANOVA	1  + 139  + 1 	141
JOSE CANDELARIO CANUL MENA	1  + 0  + 0  + 0  + 1  + 25  + 0 	27



CENOTILLO

Es posible que se presente un empate entre dos o más partidos políticos, candidaturas comunes o candidaturas independientes y se resolvería hasta el cómputo final. Por presentación, los decimales de los porcentajes muestran sólo cuatro dígitos. No obstante, al considerar todos suman 100%.


Resumen de la votación

	 ANGEL HERMENEGILDO CARDOZ FERNANDEZ	 NARCISA BORGES PUC	 GEYDI NOEMI CONTRERAS ORTIZ
Total de votos	605	0	191
Porcentaje	36.9127%	0.0000%	11.6231%

Resumen de la votación





 GEYDI NOEMI CONTRERAS ORTIZ	 MARTA LETICIA NUÑEZ POLANCO	CANDIDATURAS NO REGISTRADAS
191	816	0
11.6534%	49.7864%	0.0000%

Resumen de la votación

IZ	 MARTA LETICIA NUÑEZ POLANCO	CANDIDATURAS NO REGISTRADAS	VOTOS NULOS	TOTAL
	816	0	27	1639
	49.7864%	0.0000%	1.6473%	100.00%

Distribución de votos por Candidatura a nivel Municipio

La tabla muestra el desglose de votos que cada candidatura presenta en el Ayuntamiento, indicando los votos recibidos de manera individual y, en su caso, los votos recibidos por candidatura común.

Candidaturas	Distribución de votos por candidatura	Total de votos por candidatura
ANGEL HERMENEGILDO CARDOZ FERNANDEZ	605 	605
NARCISA BORGES PUC	0 	0
GEYDI NOEMI CONTRERAS ORTIZ	191 	191
MARTA LETICIA NUÑEZ POLANCO	0 + 816 + 0   	816


CHACSINKÍN

Es posible que se presente un empate entre dos o más partidos políticos, candidaturas comunes o candidaturas independientes y se resolvería hasta el cómputo final. Por presentación, los decimales de los porcentajes muestran sólo cuatro dígitos. No obstante, al considerar todos suman 100%.


Resumen de la votación

	 JOSE FLAVIO MUKUL MEDINA	 JUANA MARIA CHAN YAH	
Total de votos	1096	75	
Porcentaje	54.0700%	3.7000%	

Resumen de la votación

 IRENE DEL ROSARIO KU KU	CANDIDATURAS NO REGISTRADAS	VOTOS NULOS
849	0	7
41.8845%	0.0000%	0.3453%

Resumen de la votación

 ROSARIO KU KU	CANDIDATURAS NO REGISTRADAS	VOTOS NULOS	TOTAL
849	0	7	2027
8845%	0.0000%	0.3453%	100.00%


Distribución de votos por Candidatura a nivel Municipio

La tabla muestra el desglose de votos que cada candidatura presenta en el Ayuntamiento, indicando los votos recibidos de manera individual y, en su caso, los votos recibidos por candidatura común.


Candidaturas	Distribución de votos por candidatura	Total de votos por candidatura
JOSE FLAVIO MUKUL MEDINA	1096 	1096
JUANA MARIA CHAN YAH	0 + 75 + 0   	75
IRENE DEL ROSARIO KU KU	0 + 849 + 0   	849

Es posible que se presente un empate entre dos o más partidos políticos, candidaturas comunes o candidaturas independientes y se resolvería hasta el cómputo final. Por presentación, los decimales de los porcentajes muestran sólo cuatro dígitos. No obstante, al considerar todos suman 100%.

Resumen de la votación

	 ROGER CIME MIS	 BENJAMIN CIME EK	 	MARIA GUA
Total de votos	777	439	9	
Porcentaje	60.7505%	34.3236%	0.7036%	

Resumen de la votación

 MARIA GUADALUPE ALCOECER CAAMAL	CANDIDATURAS NO REGISTRADAS
47	0
3.6747%	0.0000%

Resumen de la votación

ROGER CAAMAL	CANDIDATURAS NO REGISTRADAS	VOTOS NULOS	TOTAL
	0	7	1279
	0.0000%	0.5473%	100.00%

Distribución de votos por Candidatura a nivel Municipio

La tabla muestra el desglose de votos que cada candidatura presenta en el Ayuntamiento, indicando los votos recibidos de manera individual y, en su caso, los votos recibidos por candidatura común.

Candidaturas	Distribución de votos por candidatura	Total de votos por candidatura
ROGER CIME MIS	777 	777
BENJAMIN CIME EK	439 	439
	0  8  1 	9
MARIA GUADALUPE ALCOECER CAAMAL	0  0  0  0  3  43  1 	47



CHAPAB

Es posible que se presente un empate entre dos o más partidos políticos, candidaturas comunes o candidaturas independientes y se resolvería hasta el cómputo final. Por presentación, los decimales de los porcentajes muestran sólo cuatro dígitos. No obstante, al considerar todos suman 100%.


Resumen de la votación

	 TERESITA DE JESUS AVILA CASTAÑEDA	 KARLA ANDREA TUZ CAUICH	ELBIER ANTONIO SALAZAR CHI
Total de votos	407	309	
Porcentaje	31.5503%	23.9534%	

Resumen de la votación

 ELBIER ANTONIO SALAZAR CHI	 JOSUE ISMAEL TEC CHAB	CANDIDATURAS NO REGISTRADAS
531	22	0
41.1627%	1.7054%	0.0000%

Resumen de la votación

ELBIER ANTONIO SALAZAR CHI	 JOSUE ISMAEL TEC CHAB	CANDIDATURAS NO REGISTRADAS	VOTOS NULOS	TOTAL
	22	0	21	1290
	1.7054%	0.0000%	1.6279%	100.00%




Distribución de votos por Candidatura a nivel Municipio

La tabla muestra el desglose de votos que cada candidatura presenta en el Ayuntamiento, indicando los votos recibidos de manera individual y, en su caso, los votos recibidos por candidatura común.


Candidaturas	Distribución de votos por candidatura	Total de votos por candidatura
TERESITA DE JESUS AVILA CASTAÑEDA	407 	407
KARLA ANDREA TUZ CAUICH	309 	309
ELBIER ANTONIO SALAZAR CHI	1  + 529  + 1 	531
JOSUE ISMAEL TEC CHAB	0  + 0  + 0  + 0  + 1  + 21  + 0 	22

Es posible que se presente un empate entre dos o más partidos políticos, candidaturas comunes o candidaturas independientes y se resolvería hasta el cómputo final. Por presentación, los decimales de los porcentajes muestran sólo cuatro dígitos. No obstante, al considerar todos suman 100%.

Resumen de la votación

	 LUCIO BALAM HERRERA	 MANUEL CAUICH EUAN	 MARIA GUADALUPE CUPUL ABAM
Total de votos	7322	5782	79
Porcentaje	50.5104%	39.8868%	0.5449%

Resumen de la votación

 ISRAEL ANTONIO NAVARRO	CANDIDATURAS NO REGISTRADAS	VOTOS NULOS	TOTAL
1163	0	150	14496
8.0229%	0.0000%	1.0347%	100.00%

Distribución de votos por Candidatura a nivel Municipio

La tabla muestra el desglose de votos que cada candidatura presenta en el Ayuntamiento, indicando los votos recibidos de manera individual y, en su caso, los votos recibidos por candidatura común.

Candidaturas	Distribución de votos por candidatura	Total de votos por candidatura
LUCIO BALAM HERRERA	7322 	7322
MANUEL CAUICH EUAN	5782 	5782
MARIA GUADALUPE CUPUL ABAM	79 	79
ISRAEL ANTONIO NAVARRO	4  + 75  + 1084 	1163


CHICHIMILÁ

Es posible que se presente un empate entre dos o más partidos políticos, candidaturas comunes o candidaturas independientes y se resolvería hasta el cómputo final. Por presentación, los decimales de los porcentajes muestran sólo cuatro dígitos. No obstante, al considerar todos suman 100%.

Resumen de la votación

	 SAMUEL UC POOT	 JOEL EDUARDO ROSADO TUZ	 ELDA TUYU CUPUL	MIGUEL A
Total de votos	1738	154	10	
Porcentaje	57.2841%	5.0758%	0.3295%	

Resumen de la votación

 MIGUEL ANGEL AGUILAR NOVELO	 EMMANUEL CHAN CHE	CANDIDATURAS NO REGISTRADAS	V
1034	56	0	
34.0804%	1.8457%	0.0000%	

Ayuntamientos - Detalle por Municipio


Municipio a consultar:

CHICHIMILÁ

CHICHIMILÁ

Es posible que se presente un empate entre dos o más partidos políticos, candidaturas comunes o candidaturas independientes y se resolvería hasta el cómputo final. Por presentación, los decimales de los porcentajes muestran sólo cuatro dígitos. No obstante, al considerar todos suman 100%.

Resumen de la votación

NOVELO	 EMMANUEL CHAN CHE	CANDIDATURAS NO REGISTRADAS	VOTOS NULOS	TOTAL
	56	0	42	3034
	1.8457%	0.0000%	1.3843%	100.00%

Distribución de votos por Candidatura a nivel Municipio

La tabla muestra el desglose de votos que cada candidatura presenta en el Ayuntamiento, indicando los votos recibidos de manera individual y, en su caso, los votos recibidos por candidatura común.

Candidaturas	Distribución de votos por candidatura	Total de votos por candidatura
SAMUEL UC POOT	1738 	1738
JOEL EDUARDO ROSADO TUZ	154 	154
ELDA TUYU CUPUL	10 	10
MIGUEL ANGEL AGUILAR NOVELO	3  + 1024  + 7 	1034
EMMANUEL CHAN CHE	0  + 1  + 0  + 0  + 3  + 51  + 1 	56


CHICXULUB PUEBLO

Es posible que se presente un empate entre dos o más partidos políticos, candidaturas comunes o candidaturas independientes y se resolvería hasta el cómputo final. Por presentación, los decimales de los porcentajes muestran sólo cuatro dígitos. No obstante, al considerar todos suman 100%.

Resumen de la votación

	 LUIS ASUNCION CANTO ALE	 FELICIA ISABEL FLORES MARIN	 GUADALUPE DEL ROSAR
Total de votos	886	4	1284
Porcentaje	37.7986%	0.1706%	54.7781%

Resumen de la votación

	 CESAR CRESENCIO PECH PECH	CANDIDATURAS NO REGISTRADAS	VOTOS NULOS	TOTAL
	129	0	41	2344
	5.5034%	0.0000%	1.7491%	100.00%

Distribución de votos por Candidatura a nivel Municipio

La tabla muestra el desglose de votos que cada candidatura presenta en el Ayuntamiento, indicando los votos recibidos de manera individual y, en su caso, los votos recibidos por candidatura común.

Candidaturas	Distribución de votos por candidatura	Total de votos por candidatura
LUIS ASUNCION CANTO ALE	886 	886
FELICIA ISABEL FLORES MARIN	4 	4
GUADALUPE DEL ROSARIO CANTO ALE	0  3  1  0  1273  4  3 	1284
CESAR CRESENCIO PECH PECH	2  0  0  0  6  118  3 	129


CHIKINDZONOT

Es posible que se presente un empate entre dos o más partidos políticos, candidaturas comunes o candidaturas independientes y se resolvería hasta el cómputo final. Por presentación, los decimales de los porcentajes muestran sólo cuatro dígitos. No obstante, al considerar todos suman 100%.

Resumen de la votación

	 JOSE DOMINGO CHAN CHUC	 GUADALUPE POOT CHAN
Total de votos	1869	299
Porcentaje	71.8293%	11.4911%

Resumen de la votación

 FEDERICO PÉCH CHUC	CANDIDATURAS NO REGISTRADAS	VOTOS NULOS
404	0	30
15.5265%	0.0000%	1.1529%

Resumen de la votación

 FEDERICO PÉCH CHUC	CANDIDATURAS NO REGISTRADAS	VOTOS NULOS	TOTAL
404	0	30	2602
5265%	0.0000%	1.1529%	100.00%

Distribución de votos por Candidatura a nivel Municipio




La tabla muestra el desglose de votos que cada candidatura presenta en el Ayuntamiento, indicando los votos recibidos de manera individual y, en su caso, los votos recibidos por candidatura común.

Candidaturas	Distribución de votos por candidatura	Total de votos por candidatura
JOSE DOMINGO CHAN CHUC	1869 	1869
GUADALUPE POOT CHAN	1  275 23 	299
FEDERICO PECH CHUC	7  2  1  1  10 375  8 	404

CHOCOLÁ

Es posible que se presente un empate entre dos o más partidos políticos, candidaturas comunes o candidaturas independientes y se resolvería hasta el cómputo final. Por presentación, los decimales de los porcentajes muestran sólo cuatro dígitos. No obstante, al considerar todos suman 100%.



Resumen de la votación

	 MARIA ROSAURA QUINTAL HERNANDEZ	 LEYDI NOEMI QUINTAL QUINTAL	 PEDRO ALCANTARA PECH ARAGON
Total de votos	61	12	760
Porcentaje	2.8760%	0.5657%	35.8321%

Resumen de la votación

 JUANITA POLANCO QUINTAL	 CLAUDIA FABIOLA COB DURAN	CANDIDATURAS NO REGISTRADAS	VOTOS NULOS	TOTAL
663	588	0	37	2121
31.2588%	27.7227%	0.0000%	1.7444%	100.00%

Resumen de la votación

 JUANITA POLANCO QUINTAL	 CLAUDIA FABIOLA COB DURAN	CANDIDATURAS NO REGISTRADAS	VOTOS NULOS	TOTAL
663	588	0	37	2121
31.2588%	27.7227%	0.0000%	1.7444%	100.00%

Distribución de votos por Candidatura a nivel Municipio

La tabla muestra el desglose de votos que cada candidatura presenta en el Ayuntamiento, indicando los votos recibidos de manera individual y, en su caso, los votos recibidos por candidatura común.


Candidaturas	Distribución de votos por candidatura	Total de votos por candidatura
MARIA ROSAURA QUINTAL HERNANDEZ	61 	61
LEYDI NOEMI QUINTAL QUINTAL	12 	12
PEDRO ALCANTARA PECH ARAGON	760 	760
JUANITA POLANCO QUINTAL	1  + 4  + 0  + 0  + 654  + 2  + 2 	663
CLAUDIA FABIOLA COB DURAN	3  + 4  + 0  + 3  + 13  + 559  + 6 	588

Es posible que se presente un empate entre dos o más partidos políticos, candidaturas comunes o candidaturas independientes y se resolvería hasta el cómputo final. Por presentación, los decimales de los porcentajes muestran sólo cuatro dígitos. No obstante, al considerar todos suman 100%.


Resumen de la votación

	 JUAN MANUEL UC CRUZ	 FROILAN FLORENTINO BRICEÑO LOPEZ	
Total de votos	602	422	
Porcentaje	57.8846%	40.5769%	

Resumen de la votación

 MARIELA TERESITA CHAVARREA RODRIGUEZ	CANDIDATURAS NO REGISTRADAS	VOTO
13	0	
1.2500%	0.0000%	0.2

Resumen de la votación

 MARIELA TERESITA CHAVARREA RODRIGUEZ	CANDIDATURAS NO REGISTRADAS	VOTOS NULOS	TOTAL
13	0	3	1040
1.2500%	0.0000%	0.2884%	100.00%



Distribución de votos por Candidatura a nivel Municipio

La tabla muestra el desglose de votos que cada candidatura presenta en el Ayuntamiento, indicando los votos recibidos de manera individual y, en su caso, los votos recibidos por candidatura común.


Candidaturas	Distribución de votos por candidatura	Total de votos por candidatura
JUAN MANUEL UC CRUZ	602 	602
FROILAN FLORENTINO BRICEÑO LOPEZ	422 	422
MARIELA TERESITA CHAVARREA RODRIGUEZ	5  + 0  + 0  + 0  + 1  + 5  + 2 	13

Es posible que se presente un empate entre dos o más partidos políticos, candidaturas comunes o candidaturas independientes y se resolvería hasta el cómputo final. Por presentación, los decimales de los porcentajes muestran sólo cuatro dígitos. No obstante, al considerar todos suman 100%.

Resumen de la votación


	 JORGE ENRIQUE PEREZ PARRA	 HISELLE DEL CARMEN DIAZ DEL CASTILLO CANCHE
Total de votos	2637	3055
Porcentaje	42.2460%	48.9426%

Resumen de la votación

 MARIO QUIJANO MONTES	CANDIDATURAS NO REGISTRADAS	VOTOS NULOS	TOTAL
412	2	136	6242
6.6004%	0.0320%	2.1787%	100.00%

Distribución de votos por Candidatura a nivel Municipio




La tabla muestra el desglose de votos que cada candidatura presenta en el Ayuntamiento, indicando los votos recibidos de manera individual y, en su caso, los votos recibidos por candidatura común.

Candidaturas	Distribución de votos por candidatura	Total de votos por candidatura
JORGE ENRIQUE PEREZ PARRA	28  + 2592  + 17 	2637
HISELLE DEL CARMEN DIAZ DEL CASTILLO CANCHE	15  + 12  + 6  + 1  + 2988  + 11  + 22 	3055
MARIO QUIJANO MONTES	11  + 1  + 1  + 2  + 21  + 353  + 23 	412

CUNCUNUL

Es posible que se presente un empate entre dos o más partidos políticos, candidaturas comunes o candidaturas independientes y se resolvería hasta el cómputo final. Por presentación, los decimales de los porcentajes muestran sólo cuatro dígitos. No obstante, al considerar todos suman 100%.


Resumen de la votación

	 EUCEBIO ALBERTO VAZQUEZ SALAZAR	 LEYDI MARGELI CHAN DZUL	 LILIA RUBÍ TAMAYO POOT
Total de votos	472	1	1
Porcentaje	63.8700%	0.1353%	0.1353%

Resumen de la votación

 ELIZABETH NAHUAT CHAN	 VICTOR ANDREY GUTIERREZ SALAZAR	CANDIDATURAS NO REGISTRADAS	VOTOS NULOS
197	65	0	3
26.6576%	8.7956%	0.0000%	0.4059%

Resumen de la votación

HUAT CHAN	 VICTOR ANDREY GUTIERREZ SALAZAR	CANDIDATURAS NO REGISTRADAS	VOTOS NULOS	TOTAL
6%	65	0	3	739
	8.7956%	0.0000%	0.4059%	100.00%

Distribución de votos por Candidatura a nivel Municipio

La tabla muestra el desglose de votos que cada candidatura presenta en el Ayuntamiento, indicando los votos recibidos de manera individual y, en su caso, los votos recibidos por candidatura común.




Candidaturas	Distribución de votos por candidatura	Total de votos por candidatura
EUCEBIO ALBERTO VAZQUEZ SALAZAR	472 	472
LEYDI MARGELI CHAN DZUL	1 	1
LILIA RUBÍ TAMAYO POOT	1 	1
ELIZABETH NAHUAT CHAN	1  + 195  + 1 	197
VICTOR ANDREY GUTIERREZ SALAZAR	0  + 0  + 0  + 0  + 0  + 65  + 0 	65

Es posible que se presente un empate entre dos o más partidos políticos, candidaturas comunes o candidaturas independientes y se resolvería hasta el cómputo final. Por presentación, los decimales de los porcentajes muestran sólo cuatro dígitos. No obstante, al considerar todos suman 100%.



Resumen de la votación

	 LOURDES DEL PILAR MORENO SALAS	 AMBROSIO GARRIDO PECH	 ICTOR MANUEL SOBERANIS VILLANUEVA	MARIA
Total de votos	68	150	1039	
Porcentaje	2.2606%	4.9867%	34.5412%	

Resumen de la votación

 MARIA ESTHER PECH MEDINA	 MARIA ANTONIA ZAPATA MAAS	 VIRGILIO PECH SOBERANIS	CANDIDATURAS NO REGISTRADAS	VC
69	1477	133	0	
2.2938%	49.1023%	4.4215%	0.0000%	

Resumen de la votación

MEDINA	 MARIA ANTONIA ZAPATA MAAS	 VIRGILIO PECH SOBERANIS	CANDIDATURAS NO REGISTRADAS	VOTOS NULOS	TOTAL
	1477	133	0	72	3008
	49.1023%	4.4215%	0.0000%	2.3936%	100.00%

Distribución de votos por Candidatura a nivel Municipio

La tabla muestra el desglose de votos que cada candidatura presenta en el Ayuntamiento, indicando los votos recibidos de manera individual y, en su caso, los votos recibidos por candidatura común.


Candidaturas	Distribución de votos por candidatura	Total de votos por candidatura
LOURDES DEL PILAR MORENO SALAS	68 	68
AMBROSIO GARRIDO PECH	150 	150
ICTOR MANUEL SOBERANIS VILLANUEVA	1039 	1039
MARIA ESTHER PECH MEDINA	69 	69
MARIA ANTONIA ZAPATA MAAS	5  + 1464  + 8 	1477
VIRGILIO PECH SOBERANIS	0  + 0  + 0  + 0  + 8  + 119  + 6 	133

Es posible que se presente un empate entre dos o más partidos políticos, candidaturas comunes o candidaturas independientes y se resolvería hasta el cómputo final. Por presentación, los decimales de los porcentajes muestran sólo cuatro dígitos. No obstante, al considerar todos suman 100%.


Resumen de la votación

	 LUIS MANUEL NOVELO KU	 JOSE JUSTINO KU KU	 TOMASA SERRALTA PALOMO	HEBERT
Total de votos	1234	995	159	
Porcentaje	41.3538%	33.3445%	5.3284%	

Resumen de la votación

 HEBERT AUGUSTO CASTILLO CHAVEZ	 ERBERT MERCIÉL KU PANTI	CANDIDATURAS NO REGISTRADAS
411	139	0
13.7734%	4.6581%	0.0000%

Resumen de la votación

TILLO CHAVEZ	 ERBERT MERCIÉL KU PANTI	CANDIDATURAS NO REGISTRADAS	VOTOS NULOS	TOTAL
	139	0	46	2984
	4.6581%	0.0000%	1.5415%	100.00%

Distribución de votos por Candidatura a nivel Municipio




La tabla muestra el desglose de votos que cada candidatura presenta en el Ayuntamiento, indicando los votos recibidos de manera individual y, en su caso, los votos recibidos por candidatura común.

Candidaturas	Distribución de votos por candidatura	Total de votos por candidatura
LUIS MANUEL NOVELO KU 	1234	1234
JOSE JUSTINO KU KU 	995	995
TOMASA SERRALTA PALOMO 	159	159
HEBERT AUGUSTO CASTILLO CHAVEZ 	411	411
ERBERT MERCIÉL KU PANTI	 1  0  0  1  1  134  2	139

DZEMUL



Es posible que se presente un empate entre dos o más partidos políticos, candidaturas comunes o candidaturas independientes y se resolvería hasta el cómputo final. Por presentación, los decimales de los porcentajes muestran sólo cuatro dígitos. No obstante, al considerar todos suman 100%.

Resumen de la votación

	 JOSE LUIS GRANIEL ORTEGA	 JOSE WILBERTO FLOTA AKE	 JUAN JOSE ORTEGA SALAZAR
Total de votos	803	779	12
Porcentaje	40.8651%	39.6437%	0.6106%






Resumen de la votación

 BERTHA EUGENIA XIX CHAN	 DONATO ELODIO AKE AKE	CANDIDATURAS NO REGISTRADAS	VOTOS NULOS
279	45	0	47
14.1984%	2.2900%	0.0000%	2.3918%



Resumen de la votación

 BERTHA EUGENIA XIX CHAN	 DONATO ELODIO AKE AKE	CANDIDATURAS NO REGISTRADAS	VOTOS NULOS	TOTAL
279	45	0	47	1965
14.1984%	2.2900%	0.0000%	2.3918%	100.00%



Distribución de votos por Candidatura a nivel Municipio



La tabla muestra el desglose de votos que cada candidatura presenta en el Ayuntamiento, indicando los votos recibidos de manera individual y, en su caso, los votos recibidos por candidatura común.

Candidaturas	Distribución de votos por candidatura	Total de votos por candidatura
JOSE LUIS GRANIEL ORTEGA	803 	803
JOSE WILBERTO FLOTA AKE	779 	779
JUAN JOSE ORTEGA SALAZAR	12 	12
BERTHA EUGENIA XIX CHAN	3 272 4 	279
DONATO ELODIO AKE AKE	1 0 0 0 8 35 1       	45


DZIDZANTÚN

Es posible que se presente un empate entre dos o más partidos políticos, candidaturas comunes o candidaturas independientes y se resolvería hasta el cómputo final. Por presentación, los decimales de los porcentajes muestran sólo cuatro dígitos. No obstante, al considerar todos suman 100%.

Resumen de la votación




	 RAUL ARCADIO TORRES FAISAL	 ISMAEL AGUILAR PUC	 MIGUEL ANGEL ZALDIVAR FLOR
Total de votos	1748	1867	649
Porcentaje	38.4429%	41.0600%	14.2731%

Resumen de la votación

 ARLET DEL ROSARIO FAISAL ESTRADA	CANDIDATURAS NO REGISTRADAS	VOTOS NULOS	TOTAL
193	0	90	4547
4.2445%	0.0000%	1.9793%	100.00%

Distribución de votos por Candidatura a nivel Municipio



La tabla muestra el desglose de votos que cada candidatura presenta en el Ayuntamiento, indicando los votos recibidos de manera individual y, en su caso, los votos recibidos por candidatura común.

Candidaturas	Distribución de votos por candidatura	Total de votos por candidatura
RAUL ARCADIO TORRES FAISAL 	1748	1748
ISMAEL AGUILAR PUC 	1867	1867
MIGUEL ANGEL ZALDIVAR FLORES 	649	649
ARLET DEL ROSARIO FAISAL ESTRADA	 1  1  0  0  15  169  7	193

DZILAM DE BRAVO

Es posible que se presente un empate entre dos o más partidos políticos, candidaturas comunes o candidaturas independientes y se resolvería hasta el cómputo final. Por presentación, los decimales de los porcentajes muestran sólo cuatro dígitos. No obstante, al considerar todos suman 100%.


Resumen de la votación

	 EDUARDO ALBERTO LOPEZ CRUZ	 DANIEL ARMANDO HERRERA RIVERA	LUZ ANGEL
Total de votos			
Porcentaje	0.0000%	0.0000%	

Resumen de la votación

 LUZ ANGELICA LAVADORES ANQUINO	 VICTORIA AVILÉS ESTRADA	CANDIDATURAS NO REGISTRADAS
0.0000%	0.0000%	0.0000%

Resumen de la votación

S ANQUINO	 VICTORIA AVILÉS ESTRADA	CANDIDATURAS NO REGISTRADAS	VOTOS NULOS	TOTAL
				0
	0.0000%	0.0000%	0.0000%	0.00%

Distribución de votos por Candidatura a nivel Municipio




La tabla muestra el desglose de votos que cada candidatura presenta en el Ayuntamiento, indicando los votos recibidos de manera individual y, en su caso, los votos recibidos por candidatura común.

Candidaturas	Distribución de votos por candidatura	Total de votos por candidatura
EDUARDO ALBERTO LOPEZ CRUZ		
DANIEL ARMANDO HERRERA RIVERA		
LUZ ANGELICA LAVADORES ANQUINO		
VICTORIA AVILES ESTRADA	       	


DZITÁS

Es posible que se presente un empate entre dos o más partidos políticos, candidaturas comunes o candidaturas independientes y se resolvería hasta el cómputo final. Por presentación, los decimales de los porcentajes muestran sólo cuatro dígitos. No obstante, al considerar todos suman 100%.

Resumen de la votación

			
Total de votos	727	411	941
Porcentaje	33.0604%	18.6903%	42.7921%

Resumen de la votación

	CANDIDATURAS NO REGISTRADAS	VOTOS NULOS	TOTAL
90	0	30	2199
4.0927%	0.0000%	1.3642%	100.00%

Distribución de votos por Candidatura a nivel Municipio



La tabla muestra el desglose de votos que cada candidatura presenta en el Ayuntamiento, indicando los votos recibidos de manera individual y, en su caso, los votos recibidos por candidatura común.

Candidaturas	Distribución de votos por candidatura	Total de votos por candidatura
	727 	727
ROSALIA HAU CAAMAL	1 1 1 0 400 3 5 	411
MIRIAM DEL SOCORRO ROSADO KOH	5 5 2 0 922 3 4 	941
	0 2 88 	90


DZONCAUICH

Es posible que se presente un empate entre dos o más partidos políticos, candidaturas comunes o candidaturas independientes y se resolvería hasta el cómputo final. Por presentación, los decimales de los porcentajes muestran sólo cuatro dígitos. No obstante, al considerar todos suman 100%.

Resumen de la votación

	 ANGELICA MARIA SANTOS CHI	 GLORIA MAGALY RAZ COHUO
Total de votos	1202	1377
Porcentaje	46.0360%	52.7384%

Resumen de la votación


JO	 MIRIAM SOLEDAD HUAN PECH	CANDIDATURAS NO REGISTRADAS
	17	0
	0.6510%	0.0000%

Resumen de la votación

 SOLEDAD HUAN PECH	CANDIDATURAS NO REGISTRADAS	VOTOS NULOS	TOTAL
17	0	15	2611
0.6510%	0.0000%	0.5744%	100.00%

Distribución de votos por Candidatura a nivel Municipio




La tabla muestra el desglose de votos que cada candidatura presenta en el Ayuntamiento, indicando los votos recibidos de manera individual y, en su caso, los votos recibidos por candidatura común.

Candidaturas	Distribución de votos por candidatura	Total de votos por candidatura
ANGELICA MARIA SANTOS CHI	2  1200  0 	1202
GLORIA MAGALY RAZ COHUO	3  2  1  0  1367  2  2 	1377
MIRIAM SOLEDAD HUAN PECH	0  0  0  0  1  15  1 	17



ESPITA

Es posible que se presente un empate entre dos o más partidos políticos, candidaturas comunes o candidaturas independientes y se resolvería hasta el cómputo final. Por presentación, los decimales de los porcentajes muestran sólo cuatro dígitos. No obstante, al considerar todos suman 100%.

Resumen de la votación



	 LAURO ISMAEL CANCHE CHAVES	 JOSUE MANUEL CASTILLO AMEZQUITA	 CARLOS ARMANDO GUTIERREZ
Total de votos	1296	2222	780
Porcentaje	27.1016%	46.4659%	16.3111%

Resumen de la votación

 LAURA TERESA PECH KU	 JOSE ISRAEL CAAMAL OJEDA	CANDIDATURAS NO REGISTRADAS	VOTOS NULOS	TOTAL
14	376	1	93	4782
0.2927%	7.8628%	0.0209%	1.9447%	100.00%

Distribución de votos por Candidatura a nivel Municipio

La tabla muestra el desglose de votos que cada candidatura presenta en el Ayuntamiento, indicando los votos recibidos de manera individual y, en su caso, los votos recibidos por candidatura común.

Candidaturas	Distribución de votos por candidatura	Total de votos por candidatura
LAURO ISMAEL CANCHE CHAVES	1296 	1296
JOSUE MANUEL CASTILLO AMEZQUITA	2222 	2222
CARLOS ARMANDO GUTIERREZ TRIAY	780 	780
LAURA TERESA PECH KU	14 	14
JOSE ISRAEL CAAMAL OJEDA	1  + 18  + 357 	376