








Es posible que se presente un empate entre dos o más partidos políticos, candidaturas comunes o candidaturas independientes y se resolvería hasta el cómputo final. Por presentación, los decimales de los porcentajes muestran sólo cuatro dígitos. No obstante, al considerar todos suman 100%.

Resumen de la votación




	 ROGER ENRIQUE MARIN MARTIN	 DOMINGA DE JESUS TUN CHAN	 JOSE YSABEL POOL DZUL	 PETRONILO M
Total de votos	247	651	351	24
Porcentaje	10.3174%	27.1929%	14.6616%	1.0025%




Resumen de la votación

DL DZUL	 PETRONILO MEX DZUL	 JORGE ALFREDO DZUL YAH		 VICTOR JOSE CHAN CEN	CANDIDATURAS NO REGI:
	24	195	39	840	0
	1.0025%	8.1453%	1.6290%	35.0877%	0.0000%

Resumen de la votación

 JORGE ALFREDO DZUL YAH		 VICTOR JOSE CHAN CEN	CANDIDATURAS NO REGISTRADAS	VOTOS NULOS	TOTAL
195	39	840	0	47	2394
8.1453%	1.6290%	35.0877%	0.0000%	1.9632%	100.00%



Distribución de votos por Candidatura a nivel Municipio





La tabla muestra el desglose de votos que cada candidatura presenta en el Ayuntamiento, indicando los votos recibidos de manera individual y, en su caso, los votos recibidos por candidatura común.

Candidaturas	Distribución de votos por candidatura	Total de votos por candidatura
ROGER ENRIQUE MARIN MARTIN	247 	247
DOMINGA DE JESUS TUN CHAN	651 	651
JOSE YSABEL POOL DZUL	351 	351
PETRONILO MEX DZUL	24 	24
JORGE ALFREDO DZUL YAH	195 	195
	39 	39
VICTOR JOSE CHAN CEN	1  + 17  + 822 	840





HOCTÚN

Es posible que se presente un empate entre dos o más partidos políticos, candidaturas comunes o candidaturas independientes y se resolvería hasta el cómputo final. Por presentación, los decimales de los porcentajes muestran sólo cuatro dígitos. No obstante, al considerar todos suman 100%.




Resumen de la votación

	 CESAR ALEJANDRO NOVELO ARANA	 MIGUEL OCTAVIO ARJONA SANCHEZ	 INES ARANO ROSADO	 GUSTAVO ENRIQUE TORALES GAMBOA
Total de votos	1368	1357	1	6
Porcentaje	46.8493%	46.4726%	0.0342%	0.2054%

Resumen de la votación

 ENRIQUE TORALES GAMBOA	 GRACE MARLENE PECH PUC	 LAURA ISABEL DZUL RAMIREZ	 JORGE ARMANDO GOROCICA CHE	CANDIDATURAS REGISTRADAS
6	34	45	56	4
0.2054%	1.1643%	1.5410%	1.9178%	0.1369%

Resumen de la votación

 MARLENE PECH PUC	 LAURA ISABEL DZUL RAMIREZ	 JORGE ARMANDO GOROCICA CHE	CANDIDATURAS NO REGISTRADAS	VOTOS NULOS	TOTAL
34	45	56	4	49	2920
1.1643%	1.5410%	1.9178%	0.1369%	1.6780%	100.00%

Distribución de votos por Candidatura a nivel Municipio





La tabla muestra el desglose de votos que cada candidatura presenta en el Ayuntamiento, indicando los votos recibidos de manera individual y, en su caso, los votos recibidos por candidatura común.


Candidaturas	Distribución de votos por candidatura	Total de votos por candidatura
CESAR ALEJANDRO NOVELO ARANA	1368 	1368
MIGUEL OCTAVIO ARJONA SANCHEZ	1357 	1357
INES ARANO ROSADO	1 	1
GUSTAVO ENRIQUE TORALES GAMBOA	6 	6
GRACE MARLENE PECH PUC	34 	34
LAURA ISABEL DZUL RAMIREZ	1  + 0  + 0  + 0  + 1  + 40  + 3 	45
JORGE ARMANDO GOROCICA CHE	56 	1

HOMÚN



Es posible que se presente un empate entre dos o más partidos políticos, candidaturas comunes o candidaturas independientes y se resolvería hasta el cómputo final. Por presentación, los decimales de los porcentajes muestran sólo cuatro dígitos. No obstante, al considerar todos suman 100%.


Resumen de la votación

	 JUAN LIMBER CHIM DZIB	 MINELIA RAQUEL CASTILLO OCAMPO	 WILMA DEL ROSARIO MEDINA CHIM	 JOSE GASPAR RODRIGUEZ CHAN
Total de votos	1584	103	196	30
Porcentaje	43.7689%	2.8460%	5.4158%	0.8289%

















Resumen de la votación

 MANUEL JESUS CHI CHIN	 GRACIELA DE ATOCHA ECHEVERRIA CARVAJAL	CANDIDATURAS NO REGISTRADAS	VOTOS NULOS	TOTAL
1585	50	1	70	3619
43.7966%	1.3815%	0.0276%	1.9342%	100.00%



Distribución de votos por Candidatura a nivel Municipio

La tabla muestra el desglose de votos que cada candidatura presenta en el Ayuntamiento, indicando los votos recibidos de manera individual y, en su caso, los votos recibidos por candidatura común.

Candidaturas	Distribución de votos por candidatura	Total de votos por candidatura
JUAN LIMBER CHIM DZIB	1584 	1584
MINELIA RAQUEL CASTILLO OCAMPO	103 	103
WILMA DEL ROSARIO MEDINA CHIM	196 	196
JOSE GASPAR RODRIGUEZ CHAN	30 	30
MANUEL JESUS CHI CHIN	14  + 1557  + 14 	1585
GRACIELA DE ATOCHA ECHEVERRIA CARVAJAL	0  + 0  + 0  + 0  + 4  + 45  + 1 	50

HALACHÓ

Es posible que se presente un empate entre dos o más partidos políticos, candidaturas comunes o candidaturas independientes y se resolvería hasta el cómputo final. Por presentación, los decimales de los porcentajes muestran sólo cuatro dígitos. No obstante, al considerar todos suman 100%.


Resumen de la votación

	 DEMETRIO KEB MIS	 DIANA CRISTINA HOYOS PUC	 EDUARDO ALONZO PUCH	RODOLFO ABELARDO CASTILLO HUCHIM
Total de votos	1290	3554	57	
Porcentaje	12.4577%	34.3215%	0.5504%	

Resumen de la votación

 RODOLFO ABELARDO CASTILLO HUCHIM	 FRANCISCO GABRIEL KU MIS	CANDIDATURAS NO REGISTRADAS
4477	694	2
43.2351%	6.7020%	0.0193%

Resumen de la votación

RODOLFO ABELARDO CASTILLO HUCHIM	 FRANCISCO GABRIEL KU MIS	CANDIDATURAS NO REGISTRADAS	VOTOS NULOS	TOTAL
	694	2	281	10355
	6.7020%	0.0193%	2.7136%	100.00%



Distribución de votos por Candidatura a nivel Municipio

La tabla muestra el desglose de votos que cada candidatura presenta en el Ayuntamiento, indicando los votos recibidos de manera individual y, en su caso, los votos recibidos por candidatura común.

Candidaturas	Distribución de votos por candidatura	Total de votos por candidatura
DEMETRIO KEB MIS	1290 	1290
DIANA CRISTINA HOYOS PUC	3554 	3554
EDUARDO ALONZO PUCH	57 	57
RODOLFO ABELARDO CASTILLO HUCHIM	4477 	4477
FRANCISCO GABRIEL KU MIS	5  + 1  + 0  + 1  + 27  + 648  + 12 	694

Es posible que se presente un empate entre dos o más partidos políticos, candidaturas comunes o candidaturas independientes y se resolvería hasta el cómputo final. Por presentación, los decimales de los porcentajes muestran sólo cuatro dígitos. No obstante, al considerar todos suman 100%.



Resumen de la votación

	 LUIS ALBERTO ECHEVERRIA MONTERO	 ISRAEL ARAN FRIAS CANCHE	 RAUL ARTURO ECHEVERRIA MOO	RO
Total de votos	729	6	274	
Porcentaje	42.3099%	0.3482%	15.9024%	

Resumen de la votación


 ECHEVERRIA MOO	 ROGER MARCELO BENITEZ ESPINOLA	 MARIA LURDES MARIBEL ESCOBEDO POOT	CANDIDATURAS NO REGISTRADAS
274	685	13	0
9.024%	39.7562%	0.7544%	0.0000%

Resumen de la votación

 BENITEZ ESPINOLA	 MARIA LURDES MARIBEL ESCOBEDO POOT	CANDIDATURAS NO REGISTRADAS	VOTOS NULOS	TOTAL
685	13	0	16	1723
39.7562%	0.7544%	0.0000%	0.9286%	100.00%

Distribución de votos por Candidatura a nivel Municipio




La tabla muestra el desglose de votos que cada candidatura presenta en el Ayuntamiento, indicando los votos recibidos de manera individual y, en su caso, los votos recibidos por candidatura común.

Candidaturas	Distribución de votos por candidatura	Total de votos por candidatura
LUIS ALBERTO ECHEVERRIA MONTERO	729 	729
ISRAEL ARAN FRIAS CANCHE	6 	6
RAUL ARTURO ECHEVERRIA MOO	274 	274
ROGER MARCELO BENITEZ ESPINOLA	0 684 1   	685
MARIA LURDES MARIBEL ESCOBEDO POOT	0 0 0 0 2 11 0       	13

HUNUCMÁ

Es posible que se presente un empate entre dos o más partidos políticos, candidaturas comunes o candidaturas independientes y se resolvería hasta el cómputo final. Por presentación, los decimales de los porcentajes muestran sólo cuatro dígitos. No obstante, al considerar todos suman 100%.

Resumen de la votación

	 MARIO ALFONSO CEBALLOS BOJORQUEZ	 JUANA MARIA DE LA CRUZ QUINTAL VENTURA	 MARIO ALFONSO BALAM POOT ORQUIDEA MARIA UC DE PAZ
Total de votos	2332	45	1274
Porcentaje	28.6170%	0.5522%	15.6338%

Resumen de la votación











	 ORQUIDEA MARIA UC DE PAZ	 JOSE ALBERTO PADRON ROMERO	 NEYI MARLENE MARTIN GIO	CANDIDATURAS NO REGISTRADAS
Total de votos	62	156	2973	1059
Porcentaje	0.7608%	1.9143%	36.4830%	12.9954%

Resumen de la votación

	 ORQUIDEA MARIA UC DE PAZ	 JOSE ALBERTO PADRON ROMERO	 NEYI MARLENE MARTIN GIO	CANDIDATURAS NO REGISTRADAS	VOTOS NULOS	TOTAL
Total de votos	156	2973	1059	0	248	8149
Porcentaje	1.9143%	36.4830%	12.9954%	0.0000%	3.0433%	100.00%

Distribución de votos por Candidatura a nivel Municipio

La tabla muestra el desglose de votos que cada candidatura presenta en el Ayuntamiento, indicando los votos recibidos de manera individual y, en su caso, los votos recibidos por candidatura común.


Candidaturas	Distribución de votos por candidatura	Total de votos por candidatura
MARIO ALFONSO CEBALLOS BOJORQUEZ	2332 	2332
JUANA MARIA DE LA CRUZ QUINTAL VENTURA	45 	45
MARIO ALFONSO BALAM POOT	1274 	1274
ORQUIDEA MARIA UC DE PAZ	62 	62
JOSE ALBERTO PADRON ROMERO	20  + 2920  + 33 	2973
NEYI MARLENE MARTIN GIO	4  + 53  + 1002 	1059

Es posible que se presente un empate entre dos o más partidos políticos, candidaturas comunes o candidaturas independientes y se resolvería hasta el cómputo final. Por presentación, los decimales de los porcentajes muestran sólo cuatro dígitos. No obstante, al considerar todos suman 100%.

Resumen de la votación

	 MARIA NIDIA NOEMI CORDOVA YAM	 SANDRA RAQUEL PECH CHI	 SANDRA GUADALUPE TEC YAM
Total de votos	27	1243	1268
Porcentaje	1.0211%	47.0121%	47.9576%

Resumen de la votación

 ANTONIA TRINIDAD CISNEROS CORREA	CANDIDATURAS NO REGISTRADAS	VOTOS NULOS	TOTAL
57	0	49	2644
2.1558%	0.0000%	1.8532%	100.00%

Distribución de votos por Candidatura a nivel Municipio



La tabla muestra el desglose de votos que cada candidatura presenta en el Ayuntamiento, indicando los votos recibidos de manera individual y, en su caso, los votos recibidos por candidatura común.

Candidaturas	Distribución de votos por candidatura	Total de votos por candidatura
MARIA NIDIA NOEMI CORDOVA YAM	27 	27
SANDRA RAQUEL PECH CHI	11  1222  10 	1243
SANDRA GUADALUPE TEC YAM	4  1260  4 	1268
ANTONIA TRINIDAD CISNEROS CORREA	0  0  0  0  2  54  1 	57


IZAMAL

Es posible que se presente un empate entre dos o más partidos políticos, candidaturas comunes o candidaturas independientes y se resolvería hasta el cómputo final. Por presentación, los decimales de los porcentajes muestran sólo cuatro dígitos. No obstante, al considerar todos suman 100%.

Resumen de la votación

	 RAMIRO MOISES RODRIGUEZ BRICEÑO	 FERMIN HUMBERTO SOSA LUGO
Total de votos	4158	7428
Porcentaje	31.2890%	55.8958%

Resumen de la votación

 MIGUEL ASAF CASTELLANOS	CANDIDATURAS NO REGISTRADAS
1283	62
9.6546%	0.4665%

VOTOS NULOS	TOTAL
358	13289
2.6939%	100.00%

Distribución de votos por Candidatura a nivel Municipio

La tabla muestra el desglose de votos que cada candidatura presenta en el Ayuntamiento, indicando los votos recibidos de manera individual y, en su caso, los votos recibidos por candidatura común.

Candidaturas	Distribución de votos por candidatura	Total de votos por candidatura
RAMIRO MOISES RODRIGUEZ BRICEÑO	34  + 4030  + 94 	4158
FERMIN HUMBERTO SOSA LUGO	25  + 36  + 14  + 4  + 7259  + 37  + 53 	7428
MIGUEL ASAF CASTELLANOS	40  + 5  + 2  + 11  + 85  + 1104  + 36 	1283




KANASÍN

Es posible que se presente un empate entre dos o más partidos políticos, candidaturas comunes o candidaturas independientes y se resolvería hasta el cómputo final. Por presentación, los decimales de los porcentajes muestran sólo cuatro dígitos. No obstante, al considerar todos suman 100%.


Resumen de la votación

	 LIZBETH MANON ARCEO VILLANUEVA	 PEDRO BAAS UICAB	FI
Total de votos	349	1442	
Porcentaje	3.3560%	13.8667%	

Resumen de la votación

S UICAB	 FRANCISCO VERA AVILA		 JOSE DARIO HURTADO SALAZAR
	1817		5957
7%	17.4728%	0.0000%	57.2843%

Resumen de la votación

 HURTADO SALAZAR	CANDIDATURAS NO REGISTRADAS	VOTOS NULOS	TOTAL
5957	30	804	10399
7.2843%	0.2884%	7.7315%	100.00%

Distribución de votos por Candidatura a nivel Municipio

La tabla muestra el desglose de votos que cada candidatura presenta en el Ayuntamiento, indicando los votos recibidos de manera individual y, en su caso, los votos recibidos por candidatura común.

Candidaturas	Distribución de votos por candidatura	Total de votos por candidatura
LEONOR ERADIO CHAN UICAB	6805 	6805
WILLIAM ROMAN PEREZ CABRERA	7832 	7832
LIZBETH MANON ARCEO VILLANUEVA	349 	349
PEDRO BAAS UICAB	1442 	1442
ANSELMO CALDERON LOPEZ	1860 	1860
FRANCISCO VERA AVILA	1817 	1817
JOSE DARIO HURTADO SALAZAR	147  + 155  + 6  + 29  + 407  + 5018  + 195 	5957


KANTUNIL

Es posible que se presente un empate entre dos o más partidos políticos, candidaturas comunes o candidaturas independientes y se resolvería hasta el cómputo final. Por presentación, los decimales de los porcentajes muestran sólo cuatro dígitos. No obstante, al considerar todos suman 100%.

Resumen de la votación

	 FELIPE PECH PADILLA	 LORENA PATRICIA GAMBOA MAY	 MARIA RAYMUNDA CHE PE
Total de votos	252	1297	1508
Porcentaje	7.6805%	39.5306%	45.9615%

Resumen de la votación

 LETICIA MARISOL DORANTES REJON	CANDIDATURAS NO REGISTRADAS	VOTOS NULOS	TOTAL
151	0	73	3281
4.6022%	0.0000%	2.2249%	100.00%

Distribución de votos por Candidatura a nivel Municipio

La tabla muestra el desglose de votos que cada candidatura presenta en el Ayuntamiento, indicando los votos recibidos de manera individual y, en su caso, los votos recibidos por candidatura común.


Candidaturas	Distribución de votos por candidatura	Total de votos por candidatura
FELIPE PECH PADILLA	252 	252
LORENA PATRICIA GAMBOA MAY	5  + 2  + 2  + 0  + 1258  + 23  + 7 	1297
MARIA RAYMUNDA CHE PECH	1  + 1502  + 5 	1508
LETICIA MARISOL DORANTES REJON	3  + 2  + 0  + 1  + 4  + 137  + 4 	151

Es posible que se presente un empate entre dos o más partidos políticos, candidaturas comunes o candidaturas independientes y se resolvería hasta el cómputo final. Por presentación, los decimales de los porcentajes muestran sólo cuatro dígitos. No obstante, al considerar todos suman 100%.

Resumen de la votación

	 JOSE ARIMATEO DZUL NOH	 JORGE HUMBERTO AGUILAR PERERA
Total de votos	278	962
Porcentaje	13.4885%	46.6763%

Resumen de la votación

 CRESCENCIO NOH CEN	CANDIDATURAS NO REGISTRADAS	VOTOS NULOS	TOTAL
796	1	24	2061
38.6220%	0.0485%	1.1644%	100.00%

Distribución de votos por Candidatura a nivel Municipio

La tabla muestra el desglose de votos que cada candidatura presenta en el Ayuntamiento, indicando los votos recibidos de manera individual y, en su caso, los votos recibidos por candidatura común.

Candidaturas	Distribución de votos por candidatura	Total de votos por candidatura
JOSE ARIMATEO DZUL NOH	278 	278
JORGE HUMBERTO AGUILAR PERERA	962 	962
CRESCENCIO NOH CEN	2  + 0  + 0  + 0  + 4  + 790  + 0 	796

KINCHIL

Es posible que se presente un empate entre dos o más partidos políticos, candidaturas comunes o candidaturas independientes y se resolvería hasta el cómputo final. Por presentación, los decimales de los porcentajes muestran sólo cuatro dígitos. No obstante, al considerar todos suman 100%.

Resumen de la votación

	 JUANITA DE JESUS TZUC DZIB	 ROSA ELENA MARGARITA CHAN DZIB	 ARIEL CRECENCIO QUINTAL ALONZO	
Total de votos	616	18	297	
Porcentaje	24.7389%	0.7228%	11.9277%	0.6

Resumen de la votación

	 ARIEL CRECENCIO QUINTAL ALONZO	 MARIA MAGDALENA DE JESUS DZUL TZUC	 CARLOS VALENTIN PECH DZIB	MARIA TERES
	297	16	1453	
	11.9277%	0.6425%	58.3534%	

Resumen de la votación

	 CARLOS VALENTIN PECH DZIB	 MARIA TERESA DE LA CRUZ POOT CHAN	CANDIDATURAS NO REGISTRADAS	VOTOS NULOS	TOTAL
	1453	37	1	52	2490
	58.3534%	1.4859%	0.0401%	2.0883%	100.00%

Distribución de votos por Candidatura a nivel Municipio

La tabla muestra el desglose de votos que cada candidatura presenta en el Ayuntamiento, indicando los votos recibidos de manera individual y, en su caso, los votos recibidos por candidatura común.

Candidaturas	Distribución de votos por candidatura	Total de votos por candidatura
JUANITA DE JESUS TZUC DZIB	616 	616
ROSA ELENA MARGARITA CHAN DZIB	18 	18
ARIEL CRECENCIO QUINTAL ALONZO	297 	297
MARIA MAGDALENA DE JESUS DZUL TZUC	16 	16
CARLOS VALENTIN PECH DZIB	9  + 1443  + 1 	1453
MARIA TERESA DE LA CRUZ POOT CHAN	2  + 0  + 0  + 2  + 2  + 29  + 2 	37

KOPOMÁ

Es posible que se presente un empate entre dos o más partidos políticos, candidaturas comunes o candidaturas independientes y se resolvería hasta el cómputo final. Por presentación, los decimales de los porcentajes muestran sólo cuatro dígitos. No obstante, al considerar todos suman 100%.


Resumen de la votación

	 ADAN MOISES KUK MENA	 CARLOS ALBERTO TEC EK	 HILDA AMELIA CHAN CAAMAL	MA
Total de votos	530	295	37	
Porcentaje	44.3514%	24.6861%	3.0962%	

Resumen de la votación

CAAMAL	 MARIA GUADALUPE PEREZ TUT	 MARIA GUADALUPE TUT HAU	CANDIDATURAS NO REGISTRADAS
	33	264	0
	2.7615%	22.0920%	0.0000%

Resumen de la votación

PEREZ TUT	 MARIA GUADALUPE TUT HAU	CANDIDATURAS NO REGISTRADAS	VOTOS NULOS	TOTAL
	264	0	36	1195
%	22.0920%	0.0000%	3.0125%	100.00%

Distribución de votos por Candidatura a nivel Municipio

La tabla muestra el desglose de votos que cada candidatura presenta en el Ayuntamiento, indicando los votos recibidos de manera individual y, en su caso, los votos recibidos por candidatura común.

Candidaturas	Distribución de votos por candidatura	Total de votos por candidatura
ADAN MOISES KUK MENA	530 	530
CARLOS ALBERTO TEC EK	295 	295
HILDA AMELIA CHAN CAAMAL	37 	37
MARIA GUADALUPE PEREZ TUT	0 19 14 	33
MARIA GUADALUPE TUT HAU	1 2 0 0 32 227 2       	264


MAMA

Es posible que se presente un empate entre dos o más partidos políticos, candidaturas comunes o candidaturas independientes y se resolvería hasta el cómputo final. Por presentación, los decimales de los porcentajes muestran sólo cuatro dígitos. No obstante, al considerar todos suman 100%.

Resumen de la votación

	 LUIS MANUEL HERNANDEZ MANZANILLA	 MARIA INES PACHECO POOT
Total de votos	777	921
Porcentaje	42.4822%	50.3553%

Resumen de la votación

 VIOLETA DE LOS ANGELES BERMONT PRESUEL	CANDIDATURAS NO REGISTRADAS	VOTOS NULOS
94	0	37
5.1394%	0.0000%	2.0229%

Distribución de votos por Candidatura a nivel Municipio



La tabla muestra el desglose de votos que cada candidatura presenta en el Ayuntamiento, indicando los votos recibidos de manera individual y, en su caso, los votos recibidos por candidatura común.

Candidaturas	Distribución de votos por candidatura	Total de votos por candidatura
LUIS MANUEL HERNANDEZ MANZANILLA	0  + 2  + 3  + 0  + 765  + 4  + 3 	777
MARIA INES PACHECO POOT	0  + 2  + 0  + 0  + 917  + 2  + 0 	921
VIOLETA DE LOS ANGELES BERMONT PRESUEL	0  + 0  + 0  + 0  + 4  + 90  + 0 	94

MANÍ

Es posible que se presente un empate entre dos o más partidos políticos, candidaturas comunes o candidaturas independientes y se resolvería hasta el cómputo final presentación, los decimales de los porcentajes muestran sólo cuatro dígitos. No obstante, al considerar todos suman 100%.

Resumen de la votación















	 SELENE MAGALY PUC UXUL	 ARON DE JESUS INTERIAN BOJORQUEZ
Total de votos	19	1643
Porcentaje	0.6339%	54.8214%

 ARTURO BURGOS BACAB	 ALVAR ENRIQUÉ VALLE PARRA	CANDIDATURAS NO REGISTRADAS
1206	85	0
40.2402%	2.8361%	0.0000%

VOTOS NULOS	TOTAL
44	2997
1.4681%	100.00%

Distribución de votos por Candidatura a nivel Municipio




La tabla muestra el desglose de votos que cada candidatura presenta en el Ayuntamiento, indicando los votos recibidos de manera individual y, en su caso, los votos recibidos por candidatura común.




Candidaturas	Distribución de votos por candidatura	Total de votos por candidatura
SELENE MAGALY PUC UXUL	19 	19
ARON DE JESUS INTERIAN BOJORQUEZ	11  + 1604  + 28 	1643
ARTURO BURGOS BACAB	2  + 1202  + 2 	1206
ALVAR ENRIQUE VALLE PARRA	0  + 0  + 0  + 0  + 16  + 69  + 0 	85

MAXCANÚ

Es posible que se presente un empate entre dos o más partidos políticos, candidaturas comunes o candidaturas independientes y se resolvería hasta el cómputo final. Por presentación, los decimales de los porcentajes muestran sólo cuatro dígitos. No obstante, al considerar todos suman 100%.

Resumen de la votación
















	 REYNA MARLENE DE LOS ANGELES CATZIN CIH	 BEATRIZ MOJARRAZ PEREZ	 ROMULO ISAIAS UC MARTÍN
Total de votos	3367	9	1349
Porcentaje	37.2992%	0.0997%	14.9440%

 LUIS ALBERTO GARCIA CENTURION	 JOSE ARIEL CATZIM CIH	 JORGE WILBERTH CAMARA MAY	CANDIDATURAS NO REGISTRADAS
2489	786	762	35
27.5728%	8.7072%	8.4413%	0.3877%

VOTOS NULOS	TOTAL
230	9027
2.5479%	100.00%

Distribución de votos por Candidatura a nivel Municipio



La tabla muestra el desglose de votos que cada candidatura presenta en el Ayuntamiento, indicando los votos recibidos de manera individual y, en su caso, los votos recibidos por candidatura común.

Candidaturas	Distribución de votos por candidatura	Total de votos por candidatura
REYNA MARLENE DE LOS ANGELES CATZIN CIH	3367 	3367
BEATRIZ MOJARRAZ PEREZ	9 	9
ROMULO ISAIAS UC MARTÍN	1349 	1349
LUIS ALBERTO GARCIA CENTURION	2489 	2489
JOSE ARIEL CATZIM CIH	11 + 750 + 25   	786
JORGE WILBERTH CAMARA MAY	3 + 4 + 1 + 9 + 31 + 702 + 12        	762

MAYAPÁN

Es posible que se presente un empate entre dos o más partidos políticos, candidaturas comunes o candidaturas independientes y se resolvería hasta el cómputo final. Por presentación, los decimales de los porcentajes muestran sólo cuatro dígitos. No obstante, al considerar todos suman 100%.

Resumen de la votación

	 JENRRI DE JESUS CHAN PERAZA	 VICTOR MANUEL POOL CEN
Total de votos	1186	1188
Porcentaje	49.3139%	49.3970%

 MARGIE LYNN CHAN AKE	CANDIDATURAS NO REGISTRADAS
10	0
0.4158%	0.0000%

VOTOS NULOS	TOTAL
21	2405
0.8731%	100.00%

Distribución de votos por Candidatura a nivel Municipio



La tabla muestra el desglose de votos que cada candidatura presenta en el Ayuntamiento, indicando los votos recibidos de manera individual y, en su caso, los votos recibidos por candidatura común.

Candidaturas	Distribución de votos por candidatura	Total de votos por candidatura
JENRRI DE JESUS CHAN PERAZA	1186 	1186
VICTOR MANUEL POOL CEN	5  + 1183  + 0 	1188
MARGIE LYNN CHAN AKE	0  + 0  + 0  + 0  + 1  + 7  + 2 	10

MÉRIDA

Es posible que se presente un empate entre dos o más partidos políticos, candidaturas comunes o candidaturas independientes y se resolvería hasta el cć presentación, los decimales de los porcentajes muestran sólo cuatro dígitos. No obstante, al considerar todos suman 100%.

Resumen de la votación


	 YAMIL JASMIN LOPEZ MANRIQUE	 RENAN ALBERTO BARRERA CONCHA
Total de votos	3972	129030
Porcentaje	1.3708%	44.5333%

 VICTOR EDMUNDO CABALLERO DURAN	 FERNANDO JAVIER XACUR GARCIA
81366	68963
28.0826%	23.8018%

CANDIDATURAS NO REGISTRADAS	VOTOS NULOS	TOTAL
96	6311	289738
0.0331%	2.1781%	100.00%

Distribución de votos por Candidatura a nivel Municipio

La tabla muestra el desglose de votos que cada candidatura presenta en el Ayuntamiento, indicando los votos recibidos de manera individual y, en su caso, los votos recibidos por candidatura común.



Candidaturas	Distribución de votos por candidatura	Total de votos por candidatura
YAMIL JASMIN LOPEZ MANRIQUE 	3972	3972
RENAN ALBERTO BARRERA CONCHA   	1549 + 124067 + 3414	129030
VICTOR EDMUNDO CABALLERO DURAN        	960 + 1333 + 143 + 40 + 74184 + 2918 + 1788	81366
FERNANDO JAVIER XACUR GARCIA       	1360 + 423 + 48 + 455 + 3489 + 60457 + 2731	68963

MOCOCHÁ

Es posible que se presente un empate entre dos o más partidos políticos, candidaturas comunes o candidaturas independientes y se resolvería hasta el cómputo final. F presentación, los decimales de los porcentajes muestran sólo cuatro dígitos. No obstante, al considerar todos suman 100%.

Resumen de la votación

	 JOSE REYES BALTASAR EK VARGUEZ	 MANUELA DE JESUS CAUICH EK
Total de votos		
Porcentaje	0.0000%	0.0000%

 LUZ MARIA AGUILAR CRUZ	 ELMY YADIRA ITZA PECH
0.0000%	0.0000%

CANDIDATURAS NO REGISTRADAS	VOTOS NULOS	TOTAL
0.0000%	0.0000%	0
		0.00%

Distribución de votos por Candidatura a nivel Municipio




La tabla muestra el desglose de votos que cada candidatura presenta en el Ayuntamiento, indicando los votos recibidos de manera individual y, en su caso, los votos recibidos por candidatura común.

Candidaturas	Distribución de votos por candidatura	Total de votos por candidatura
JOSE REYES BALTASAR EK VARGUEZ		
MANUELA DE JESUS CAUICH EK	 +  + 	
LUZ MARIA AGUILAR CRUZ	 +  + 	
ELMY YADIRA ITZA PECH	 +  +  +  +  +  + 	

MOTUL

Es posible que se presente un empate entre dos o más partidos políticos, candidaturas comunes o candidaturas independientes y se resolvería hasta el có presentación, los decimales de los porcentajes muestran sólo cuatro dígitos. No obstante, al considerar todos suman 100%.

Resumen de la votación

	 ROGER RAFAEL AGUILAR ARROYO	 MARIA MARIBEL ALBORNOZ PEREZ	 MARIO XAVIER PERAZA RAMIREZ
Total de votos			
Porcentaje	0.0000%	0.0000%	0.0000%



	 LUIS ALONSO DE JESUS MALDONADO CASANOVA	 MARIA TERESA AVILES Y ARROYO	 MARIO HERBE AGUILAR Y CAMPOS
Total de votos			
Porcentaje	0.0000%	0.0000%	0.0000%



CANDIDATURAS NO REGISTRADAS	VOTOS NULOS	TOTAL
		0
0.0000%	0.0000%	0.00%



Distribución de votos por Candidatura a nivel Municipio





La tabla muestra el desglose de votos que cada candidatura presenta en el Ayuntamiento, indicando los votos recibidos de manera individual y, en su caso, los votos recibidos por candidatura común.




Candidaturas	Distribución de votos por candidatura	Total de votos por candidatura
ROGER RAFAEL AGUILAR ARROYO		
MARIA MARIBEL ALBORNOZ PEREZ		
MARIO XAVIER PERAZA RAMIREZ		
LUIS ALONSO DE JESUS MALDONADO CASANOVA		
MARIA TERESA AVILES Y ARROYO	 +  + 	
MARIO HERBE AGUILAR Y CAMPOS	 +  +  +  +  +  +  + 	

MUNA

Es posible que se presente un empate entre dos o más partidos políticos, candidaturas comunes o candidaturas independientes y se resolvería hasta el cómputo final. Por presentación, los decimales de los porcentajes muestran sólo cuatro dígitos. No obstante, al considerar todos suman 100%.

Resumen de la votación

	 RUBEN CARRILLO SOSA	 ALFONSO JESUS AGUIAR PASOS	 MARIA ROBERTA AKE IHUIT	 SUEMMY VANESSA MUGARTE DOMINGUEZ
Total de votos	1965	883	11	64
Porcentaje	50.5661%	22.7225%	0.2830%	1.6469%

 JUANA DE LA CRUZ LARA AYUSO	 MARIA PATRICIA COUOH BAAS	 LUIS AUGUSTO CASANOVA MARTIN	CANDIDATURAS NO REGISTRADAS
531	289	16	0
13.6644%	7.4369%	0.4117%	0.0000%

	VOTOS NULOS	TOTAL
	127	3886
	3.2681%	100.00%

Distribución de votos por Candidatura a nivel Municipio




La tabla muestra el desglose de votos que cada candidatura presenta en el Ayuntamiento, indicando los votos recibidos de manera individual y, en su caso, los votos recibidos por candidatura común.



Candidaturas	Distribución de votos por candidatura	Total de votos por candidatura
RUBEN CARRILLO SOSA	1965 	1965
ALFONSO JESUS AGUIAR PASOS	883 	883
MARIA ROBERTA AKE IHUIT	11 	11
SUEMMY VANESSA MUGARTE DOMINGUEZ	64 	64
JUANA DE LA CRUZ LARA AYUSO	6  + 516  + 9 	531
MARIA PATRICIA COUOH BAAS	1  + 2  + 0  + 0  + 21  + 259  + 6 	289
LUIS AUGUSTO CASANOVA MARTIN	16 	16

MUXUPIP

Es posible que se presente un empate entre dos o más partidos políticos, candidaturas comunes o candidaturas independientes y se resolvería hasta el cómputo final de la presentación, los decimales de los porcentajes muestran sólo cuatro dígitos. No obstante, al considerar todos suman 100%.

Resumen de la votación

	 MARIA YNES CHIM AKE	 FELIX UH MAY	 DAVID FERNANDO PECH MARTIN
Total de votos	748	65	1150
Porcentaje	35.2497%	3.0631%	54.1941%

 ISAURA CECILIA MARTIN CANUL	 MARTHA ELENA TEC CHI	CANDIDATURAS NO REGISTRADAS
91	27	7
4.2884%	1.2723%	0.3298%

VOTOS NULOS	TOTAL
34	2122
1.6022%	100.00%

Distribución de votos por Candidatura a nivel Municipio

La tabla muestra el desglose de votos que cada candidatura presenta en el Ayuntamiento, indicando los votos recibidos de manera individual y, en su caso, los votos recibidos por candidatura común.

Candidaturas	Distribución de votos por candidatura	Total de votos por candidatura
MARIA YNES CHIM AKE	748 	748
FELIX UH MAY	65 	65
DAVID FERNANDO PECH MARTIN	1150 	1150
ISAURA CECILIA MARTIN CANUL	8  + 82  + 1 	91
MARTHA ELENA TEC CHI	0  + 0  + 0  + 0  + 1  + 26  + 0 	27