



OPICHÉN

Es posible que se presente un empate entre dos o más partidos políticos, candidaturas comunes o candidaturas independientes y se resolvería hasta el cómputo final. Por presentación, los decimales de los porcentajes muestran sólo cuatro dígitos. No obstante, al considerar todos suman 100%.

Resumen de la votación

	 RICARDO ORDOÑEZ CHAN	 JORGE ALBERTO MOO CALAN
Total de votos	645	389
Porcentaje	39.8148%	24.0123%

 SANDI EMANUEL CALAN ORDOÑEZ	CANDIDATURAS NO REGISTRADAS	VOTOS NULOS
551	13	22
34.0123%	0.8024%	1.3580%

TOTAL
1620
100.00%

Distribución de votos por Candidatura a nivel Municipio




La tabla muestra el desglose de votos que cada candidatura presenta en el Ayuntamiento, indicando los votos recibidos de manera individual y, en su caso, los votos recibidos por candidatura común.

Candidaturas	Distribución de votos por candidatura	Total de votos por candidatura
RICARDO ORDOÑEZ CHAN	6  + 635  + 4 	645
JORGE ALBERTO MOO CALAN	0  + 386  + 3 	389
SANDI EMANUEL CALAN ORDOÑEZ	7  + 1  + 0  + 0  + 6  + 536  + 1 	551

OXKUTZCAB

Es posible que se presente un empate entre dos o más partidos políticos, candidaturas comunes o candidaturas independientes y se resolvería hasta el cómputo final. Por presentación, los decimales de los porcentajes muestran sólo cuatro dígitos. No obstante, al considerar todos suman 100%.

Resumen de la votación

	 FRANCISCO JAVIER MARTIN ESCOBEDO	 MIGUEL ANGEL CARRILLO BAEZA	 OSCAR ESTEBAN MADRAZO GIO
Total de votos	4260	752	239
Porcentaje	29.7693%	5.2550%	1.6701%

 RAUL ANTONIO ROMERO CHEL	 FRANKLIN DE JESÚS AYORA PUERTO	CANDIDATURAS NO REGISTRADAS
8250	347	1
57.6519%	2.4248%	0.0069%

VOTOS NULOS	TOTAL
461	14310
3.2215%	100.00%

Distribución de votos por Candidatura a nivel Municipio

La tabla muestra el desglose de votos que cada candidatura presenta en el Ayuntamiento, indicando los votos recibidos de manera individual y, en su caso, los votos recibidos por candidatura común.


Candidaturas	Distribución de votos por candidatura	Total de votos por candidatura
FRANCISCO JAVIER MARTIN ESCOBEDO	4260 	4260
MIGUEL ANGEL CARRILLO BAEZA	752 	752
OSCAR ESTEBAN MADRAZO GIO	239 	239
RAUL ANTONIO ROMERO CHEL	113 + 207 + 18 + 18 + 2355 + 5467 + 72 	8250
FRANKLIN DE JESUS AYORA PUERTO	4 + 14 + 0 + 0 + 73 + 248 + 8 	347

PANABÁ

Es posible que se presente un empate entre dos o más partidos políticos, candidaturas comunes o candidaturas independientes y se resolvería hasta el cómputo final. Por presentación, los decimales de los porcentajes muestran sólo cuatro dígitos. No obstante, al considerar todos suman 100%.

Resumen de la votación

	 JORGE ABRAHAM JIMENEZ IUIT	 LINYU EVELYN ARANDA ALCOCER
Total de votos	2002	1524
Porcentaje	55.5956%	42.3215%

 JULIA LUCIA CANCHE YAÑEZ	CANDIDATURAS NO REGISTRADAS	VOTOS NULOS	TOTAL
40	0	35	3601
1.1108%	0.0000%	0.9719%	100.00%

Distribución de votos por Candidatura a nivel Municipio

La tabla muestra el desglose de votos que cada candidatura presenta en el Ayuntamiento, indicando los votos recibidos de manera individual y, en su caso, los votos recibidos por candidatura común.




Candidaturas	Distribución de votos por candidatura	Total de votos por candidatura
JORGE ABRAHAM JIMENEZ IUIT	3  + 1997  + 2 	2002
LINYU EVELYN ARANDA ALCOCER	4  + 4  + 0  + 0  + 1512  + 4  + 0 	1524
JULIA LUCIA CANCHE YAÑEZ	1  + 0  + 0  + 0  + 2  + 37  + 0 	40

PETO

Es posible que se presente un empate entre dos o más partidos políticos, candidaturas comunes o candidaturas independientes y se resolvería hasta el cómputo final. Por presentación, los decimales de los porcentajes muestran sólo cuatro dígitos. No obstante, al considerar todos suman 100%.

Resumen de la votación

	 EDGAR ROMAN CALDERON SOSA	 BERNARDO CAAMAL ITZA	 MARTHA RAQUEL GONZALEZ CAMARA
Total de votos	1968	82	1343
Porcentaje	29.2682%	1.2195%	19.9732%

	 EMERIO CALDERÓN GONGORA	 JULIO ANSELMO BE POOX	CANDIDATURAS NO REGISTRADAS
1870	1162	105	19
27.8108%	17.2813%	1.5615%	0.2825%

VOTOS NULOS	TOTAL
175	6724
2.6026%	100.00%

Distribución de votos por Candidatura a nivel Municipio




La tabla muestra el desglose de votos que cada candidatura presenta en el Ayuntamiento, indicando los votos recibidos de manera individual y, en su caso, los votos recibidos por candidatura común.

Candidaturas	Distribución de votos por candidatura	Total de votos por candidatura
EDGAR ROMAN CALDERON SOSA	1968 	1968
BERNARDO CAAMAL ITZA	82 	82
MARTHA RAQUEL GONZALEZ CAMARA	3  + 1308  + 32 	1343
	8  + 1836  + 26 	1870
EMERIO CALDERON GONGORA	4  + 8  + 0  + 1  + 36  + 984  + 129 	1162
JULIO ANSELMO BE POOX	105 	105

PROGRESO

Es posible que se presente un empate entre dos o más partidos políticos, candidaturas comunes o candidaturas independientes y se resolvería hasta el cómputo final. Por presentación, los decimales de los porcentajes muestran sólo cuatro dígitos. No obstante, al considerar todos suman 100%.

Resumen de la votación

	 MAGALI ANGELICA ALFEREZ AMAYA	 JULIAN ZACARIAS CURI	 MARIA DEL CARMEN ORDAZ MARTINEZ
Total de votos	153	9388	8308
Porcentaje	0.7193%	44.1393%	39.0615%

AZ MARTINEZ	 LEANDRO RAUL ALVARADO NAAL	CANDIDATURAS NO REGISTRADAS
	2720	10
	12.7885%	0.0470%

VOTOS NULOS	TOTAL
690	21269
3.2441%	100.00%

Distribución de votos por Candidatura a nivel Municipio

La tabla muestra el desglose de votos que cada candidatura presenta en el Ayuntamiento, indicando los votos recibidos de manera individual y, en su caso, los votos recibidos por candidatura común.

Candidaturas	Distribución de votos por candidatura	Total de votos por candidatura
MAGALI ANGELICA ALFEREZ AMAYA	153 	153
JULIAN ZACARIAS CURI	219  + 9003  + 166 	9388
MARIA DEL CARMEN ORDAZ MARTINEZ	115  + 91  + 62  + 5  + 7838  + 92  + 105 	8308
LEANDRO RAUL ALVARADO NAAL	70  + 31  + 3  + 29  + 174  + 2314  + 99 	2720

QUINTANA ROO

Es posible que se presente un empate entre dos o más partidos políticos, candidaturas comunes o candidaturas independientes y se resolvería hasta el cómputo final. Por presentación, los decimales de los porcentajes muestran sólo cuatro dígitos. No obstante, al considerar todos suman 100%.

Resumen de la votación

	 JAIRO RODOLFO COLLI ABAN	 MARIA MINELIA DE JESUS UICAB
Total de votos	438	366
Porcentaje	53.8745%	45.0184%



CANDIDATURAS NO REGISTRADAS	VOTOS NULOS	TOTAL
0	9	813
0.0000%	1.1070%	100.00%



Distribución de votos por Candidatura a nivel Municipio



La tabla muestra el desglose de votos que cada candidatura presenta en el Ayuntamiento, indicando los votos recibidos de manera individual y, en su caso, los votos recibidos por candidatura común.


Candidaturas	Distribución de votos por candidatura	Total de votos por candidatura
JAIRO RODOLFO COLLI ABAN	438 	438
MARIA MINELIA DE JESUS UICAB CEL	2  + 360  + 4 	366

RÍO LAGARTOS

Es posible que se presente un empate entre dos o más partidos políticos, candidaturas comunes o candidaturas independientes y se resolvería hasta el cómputo final. Por presentación, los decimales de los porcentajes muestran sólo cuatro dígitos. No obstante, al considerar todos suman 100%.

Resumen de la votación

	 ERIK CANDELARIO ALCOCER ESTRADA	 FLORICELY DEL CARMEN ALCOCER MARFIL
Total de votos	1331	994
Porcentaje	50.2833%	37.5519%

 MANUEL GERARDO RÓDRIGUEZ MENDOZA	CANDIDATURAS NO REGISTRADAS	VOTOS NULOS	TOTAL
278	0	44	2647
10.5024%	0.0000%	1.6622%	100.00%

Distribución de votos por Candidatura a nivel Municipio




La tabla muestra el desglose de votos que cada candidatura presenta en el Ayuntamiento, indicando los votos recibidos de manera individual y, en su caso, los votos recibidos por candidatura común.

Candidaturas	Distribución de votos por candidatura	Total de votos por candidatura
ERIK CANDELARIO ALCOCER ESTRADA	22  + 1300  + 9 	1331
FLORICELY DEL CARMEN ALCOCER MARFIL	3  + 2  + 1  + 0  + 979  + 6  + 3 	994
MANUEL GERARDO RÓDRIGUEZ MENDOZA	2  + 1  + 0  + 0  + 10  + 263  + 2 	278

SACALUM

Es posible que se presente un empate entre dos o más partidos políticos, candidaturas comunes o candidaturas independientes y se resolvería hasta el cómputo final. Por presentación, los decimales de los porcentajes muestran sólo cuatro dígitos. No obstante, al considerar todos suman 100%.

Resumen de la votación

	 MANUELA JESUS CANCHE CHABLE	 ANA MARIA BALAM MEDINA	 MANUEL JESUS FLORES LOPEZ
Total de votos	61	61	1804
Porcentaje	1.8740%	1.8740%	55.4224%

 NANCY JUDITH FLORES SANCHEZ	 MARIA ROSALBA FLORES CHABLE	CANDIDATURAS NO REGISTRADAS
1200	60	0
36.8663%	1.8433%	0.0000%

VOTOS NULOS	TOTAL
69	3255
2.1198%	100.00%

Distribución de votos por Candidatura a nivel Municipio




La tabla muestra el desglose de votos que cada candidatura presenta en el Ayuntamiento, indicando los votos recibidos de manera individual y, en su caso, los votos recibidos por candidatura común.


Candidaturas	Distribución de votos por candidatura	Total de votos por candidatura
MANUELA JESUS CANCHE CHABLE	61 	61
ANA MARIA BALAM MEDINA	61 	61
MANUEL JESUS FLORES LOPEZ	1804 	1804
NANCY JUDITH FLORES SANCHEZ	1  + 1197  + 2 	1200
MARIA ROSALBA FLORES CHABLE	1  + 1  + 0  + 0  + 7  + 47  + 4 	60

SAMAHIL

Es posible que se presente un empate entre dos o más partidos políticos, candidaturas comunes o candidaturas independientes y se resolvería hasta el cómputo final. Por presentación, los decimales de los porcentajes muestran sólo cuatro dígitos. No obstante, al considerar todos suman 100%.

Resumen de la votación

	 RIGOBERTO JAVIER TUN SALAS	 WILBERT JESUS PACHECO MARTIN	 ELODIA MARBELLA BLEIS SUAREZ
Total de votos	1295	713	111
Porcentaje	35.9422%	19.7890%	3.0807%

 MARIA MARTA NUEMI SANCHEZ CHACON	 JUAN BAUTISTA TUN BALAM	CANDIDATURAS NO REGISTRADAS
1083	305	0
30.0582%	8.4651%	0.0000%

VOTOS NULOS	TOTAL
96	3603
2.6644%	100.00%

Distribución de votos por Candidatura a nivel Municipio



La tabla muestra el desglose de votos que cada candidatura presenta en el Ayuntamiento, indicando los votos recibidos de manera individual y, en su caso, los votos recibidos por candidatura común.

Candidaturas	Distribución de votos por candidatura	Total de votos por candidatura
RIGOBERTO JAVIER TUN SALAS	1295 	1295
WILBERT JESUS PACHECO MARTIN	713 	713
ELODIA MARBELLA BLEIS SUAREZ	2  + 105  + 4 	111
MARIA MARTA NUEMI SANCHEZ CHACON	1  + 1078  + 4 	1083
JUAN BAUTISTA TUN BALAM	305 	305

SAN FELIPE

Es posible que se presente un empate entre dos o más partidos políticos, candidaturas comunes o candidaturas independientes y se resolvería hasta el cómputo final. Por presentación, los decimales de los porcentajes muestran sólo cuatro dígitos. No obstante, al considerar todos suman 100%.

Resumen de la votación

	 RAMON ALFREDO DIAZ ALAMILLA	 JUANA MARIA BALTAZAR
Total de votos	761	876
Porcentaje	45.8986%	52.8347%

	CANDIDATURAS NO REGISTRADAS	VOTOS NULOS	TOTAL
	1	20	1658
	0.0603%	1.2062%	100.00%

Distribución de votos por Candidatura a nivel Municipio

La tabla muestra el desglose de votos que cada candidatura presenta en el Ayuntamiento, indicando los votos recibidos de manera individual y, en su caso, los votos recibidos por candidatura común.


Candidaturas	Distribución de votos por candidatura	Total de votos por candidatura
RAMON ALFREDO DIAZ ALAMILLA	761 	761
JUANA MARIA BALTAZAR SANTOS	3  + 6  + 4  + 0  + 860  + 1  + 2 	876

SANAHCAT


Es posible que se presente un empate entre dos o más partidos políticos, candidaturas comunes o candidaturas independientes y se resolvería hasta el cómputo final. Por presentación, los decimales de los porcentajes muestran sólo cuatro dígitos. No obstante, al considerar todos suman 100%.

Resumen de la votación

	 ZUEMY MARIBEL CATZIM PALOMO	 LANDI GABRIELA GA
Total de votos	566	718
Porcentaje	43.5384%	55.2307%



MBOA MOO	CANDIDATURAS NO REGISTRADAS
	0
	0.0000%



VOTOS NULOS	TOTAL
16	1300
1.2307%	100.00%



Distribución de votos por Candidatura a nivel Municipio



La tabla muestra el desglose de votos que cada candidatura presenta en el Ayuntamiento, indicando los votos recibidos de manera individual y, en su caso, los votos recibidos por candidatura común.



Candidaturas	Distribución de votos por candidatura	Total de votos por candidatura
ZUEMY MARIBEL CATZIM PALOMO	0  + 564  + 2 	566
LANDI GABRIELA GAMBOA MOO	2  + 0  + 0  + 0  + 716  + 0  + 0 	718

SANTA ELENA

Es posible que se presente un empate entre dos o más partidos políticos, candidaturas comunes o candidaturas independientes y se resolvería hasta el cómputo presentación, los decimales de los porcentajes muestran sólo cuatro dígitos. No obstante, al considerar todos suman 100%.

Resumen de la votación

	 NIDIA MARGARITA COLLI DOMINGUEZ	 LUIS ALBERTO SANORES MIAN
Total de votos	30	1059
Porcentaje	1.8126%	63.9879%

 ROLANDO POOT MORENO	 MARIA DE JESUS GONGORA KEB	CANDIDATURAS NO REGISTRADAS
504	31	0
30.4531%	1.8731%	0.0000%

VOTOS NULOS	TOTAL
31	1655
1.8731%	100.00%

Distribución de votos por Candidatura a nivel Municipio

La tabla muestra el desglose de votos que cada candidatura presenta en el Ayuntamiento, indicando los votos recibidos de manera individual y, en su caso, los votos recibidos por candidatura común.

Candidaturas	Distribución de votos por candidatura	Total de votos por candidatura
NIDIA MARGARITA COLLI DOMINGUEZ	30 	30
LUIS ALBERTO SANORES MIAN	1059 	1059
ROLANDO POOT MORENO	504 	504
MARIA DE JESUS GONGORA KEB	0  + 0  + 0  + 0  + 10  + 19  + 2 	31

SEYÉ

Es posible que se presente un empate entre dos o más partidos políticos, candidaturas comunes o candidaturas independientes y se resolvería hasta el cómputo final. Por presentación, los decimales de los porcentajes muestran sólo cuatro dígitos. No obstante, al considerar todos suman 100%.

Resumen de la votación

	 EVA INES GONZALEZ CAMPOS	 DIANA ISABEL DZUL LEO	 LORENZO CAUICH MIAM	 FELICIANO AMBROCIO CHUC
Total de votos	325	539	406	47
Porcentaje	12.5579%	20.8268%	15.6877%	1.8160%

	 LIZBETH MARIA CAUICH PUCH	 MANUEL DE JESUS CHAN SANSORES	CANDIDATURAS NO REGISTRADAS
31	905	296	0
1.1978%	34.9690%	11.4374%	0.0000%

VOTOS NULOS	TOTAL
39	2588
1.5069%	100.00%

Distribución de votos por Candidatura a nivel Municipio


La tabla muestra el desglose de votos que cada candidatura presenta en el Ayuntamiento, indicando los votos recibidos de manera individual y, en su caso, los votos recibidos por candidatura común.



Candidaturas	Distribución de votos por candidatura	Total de votos por candidatura
EVA INES GONZALEZ CAMPOS	325 	325
DIANA ISABEL DZUL LEO	539 	539
LORENZO CAUICH MIAM	406 	406
FELICIANO AMBROCIO CHUC	47 	47
	31 	31
LIZBETH MARIA CAUICH PUCH	4  899  2 	905
MANUEL DE JESUS CHAN SANSORES	0  4  292 	296

SINANCHÉ

Es posible que se presente un empate entre dos o más partidos políticos, candidaturas comunes o candidaturas independientes y se resolvería hasta el cómputo final. Por presentación, los decimales de los porcentajes muestran sólo cuatro dígitos. No obstante, al considerar todos suman 100%.

Resumen de la votación

	 FELIPE DE JESUS ROJAS ESCALANTE	 ELSI ELIDE GONZALEZ SUNZA	 JOEL LOPE QUIJANO
Total de votos	1053	0	28
Porcentaje	47.8636%	0.0000%	1.2727%

 MARIA DE LOS ANGELES MAY BASTO	 GABRIELA CHALE UC	CANDIDATURAS NO REGISTRADAS
1042	46	0
47.3636%	2.0909%	0.0000%

VOTOS NULOS	TOTAL
31	2200
1.4090%	100.00%

Distribución de votos por Candidatura a nivel Municipio


La tabla muestra el desglose de votos que cada candidatura presenta en el Ayuntamiento, indicando los votos recibidos de manera individual y, en su caso, los votos recibidos por candidatura común.


Candidaturas	Distribución de votos por candidatura	Total de votos por candidatura
FELIPE DE JESUS ROJAS ESCALANTE	1053 	1053
ELSI ELIDE GONZALEZ SUNZA	0 	0
JOEL LOPE QUIJANO	28 	28
MARIA DE LOS ANGELES MAY BASTO	2  + 1039  + 1 	1042
GABRIELA CHALE UC	0  + 1  + 0  + 0  + 8  + 37  + 0 	46

SOTUTA

Es posible que se presente un empate entre dos o más partidos políticos, candidaturas comunes o candidaturas independientes y se resolvería hasta el cómputo final. Por presentación, los decimales de los porcentajes muestran sólo cuatro dígitos. No obstante, al considerar todos suman 100%.

Resumen de la votación

	 NELLY LUCELY PEREZ DIAZ	 LUIS REYES AKE ORTEGA	 REINA ISABEL YAM
Total de votos	0	153	148
Porcentaje	0.0000%	48.7261%	47.1337%

 MARIA DEL CARMEN MENDOZA PEREZ	CANDIDATURAS NO REGISTRADAS	VOTOS NULOS	TOTAL
6	0	7	314
1.9108%	0.0000%	2.2292%	100.00%

Distribución de votos por Candidatura a nivel Municipio



La tabla muestra el desglose de votos que cada candidatura presenta en el Ayuntamiento, indicando los votos recibidos de manera individual y, en su caso, los votos recibidos por candidatura común.

Candidaturas	Distribución de votos por candidatura	Total de votos por candidatura
NELLY LUCELY PEREZ DIAZ	0 	0
LUIS REYES AKE ORTEGA	15  + 51  + 87 	153
REINA ISABEL YAM	1  + 147  + 0 	148
MARIA DEL CARMEN MENDOZA PEREZ	0  + 0  + 0  + 0  + 3  + 3  + 0 	6


SUCILÁ

Es posible que se presente un empate entre dos o más partidos políticos, candidaturas comunes o candidaturas independientes y se resolvería hasta el cómputo final. Por presentación, los decimales de los porcentajes muestran sólo cuatro dígitos. No obstante, al considerar todos suman 100%.

Resumen de la votación

	 EDGAR RENE LORIA NOVELO	 DIEGO ALBERTO LUGO INTERIAN
Total de votos	905	1048
Porcentaje	41.6666%	48.2504%



 ABRAHAM NOVELO LORIA	CANDIDATURAS NO REGISTRADAS	VOTOS NULOS	TOTAL
205	0	14	2172
9.4383%	0.0000%	0.6445%	100.00%



Distribución de votos por Candidatura a nivel Municipio



La tabla muestra el desglose de votos que cada candidatura presenta en el Ayuntamiento, indicando los votos recibidos de manera individual y, en su caso, los votos recibidos por candidatura común.

Candidaturas	Distribución de votos por candidatura	Total de votos por candidatura
EDGAR RENE LORIA NOVELO	8  + 895  + 2 	905
DIEGO ALBERTO LUGO INTERIAN	3  + 1044  + 1 	1048
JOSE ABRAHAM NOVELO LORIA	205 	205

SUDZAL

Es posible que se presente un empate entre dos o más partidos políticos, candidaturas comunes o candidaturas independientes y se resolvería hasta el cómputo final. Por presentación, los decimales de los porcentajes muestran sólo cuatro dígitos. No obstante, al considerar todos suman 100%.

Resumen de la votación

	 YENNY MARIELA CAAMAL TRUJEQUE	 ALEJANDRO DUARTE CAAMAL	 KITHY JANET MAY CHUC
Total de votos	20	618	198
Porcentaje	1.4104%	43.5825%	13.9633%

 ALBERT ALVARO REJON ACOSTA	 PAULA VANESSA RAZ ALPUCHE	CANDIDATURAS NO REGISTRADAS
459	61	0
32.3695%	4.3018%	0.0000%

VOTOS NULOS	TOTAL
62	1418
4.3723%	100.00%

Distribución de votos por Candidatura a nivel Municipio

La tabla muestra el desglose de votos que cada candidatura presenta en el Ayuntamiento, indicando los votos recibidos de manera individual y, en su caso, los votos recibidos por candidatura común.

Candidaturas	Distribución de votos por candidatura	Total de votos por candidatura
YENNY MARIELA CAAMAL TRUJEQUE	20 	20
ALEJANDRO DUARTE CAAMAL	618 	618
KITHY JANET MAY CHUC	198 	198
ALBERT ALVARO REJON ACOSTA	459 	459
PAULA VANESSA RAZ ALPUCHE	0  + 0  + 0  + 2  + 7  + 48  + 4 	61

SUMA

Es posible que se presente un empate entre dos o más partidos políticos, candidaturas comunes o candidaturas independientes y se resolvería hasta el cómputo final. Por presentación, los decimales de los porcentajes muestran sólo cuatro dígitos. No obstante, al considerar todos suman 100%.

Resumen de la votación

	 JOSE DE LA CRUZ PACHECO BAZAN	 RAFAELA CASANOVA TEC	 ELIAS VIVAS MATOS	 PEDRO ISAURO DE JESUS PECH
Total de votos	794	3	511	6
Porcentaje	55.1388%	0.2083%	35.4861%	0.4166%

 NUBIA INDALECIA PECH BACELIS	 GLENDY MILENY CORTES TORRES	CANDIDATURAS NO REGISTRADAS	VOTOS NULOS	TOTAL
18	69	0	39	1440
1.2500%	4.7916%	0.0000%	2.7083%	100.00%

Distribución de votos por Candidatura a nivel Municipio

La tabla muestra el desglose de votos que cada candidatura presenta en el Ayuntamiento, indicando los votos recibidos de manera individual y, en su caso, los votos recibidos por candidatura común.

Candidaturas	Distribución de votos por candidatura	Total de votos por candidatura
JOSE DE LA CRUZ PACHECO BAZAN	794 	794
RAFAELA CASANOVA TEC	3 	3
ELIAS VIVAS MATOS	511 	511
PEDRO ISAURO DE JESUS PECH CABRERA	6 	6
NUBIA INDALECIA PECH BACELIS	0  16  2 	18
GLENDY MILENY CORTES TORRES	0  4  0  0  3  61  1 	69