









PROCESO ELECTORAL ORDINARIO 16 DE MAYO DE 2010

RESULTADOS CASILLAS REGIDORES









DISTRITO XIII CON CABECERA EN TICUL

Distrito	Municipio	Num. De Sección	Tipo de Casilla	Votos por Partido Político								Candidatura común	Candidatos no Registrado	Votos Nulos	Votación Total	Lista Nominal
												PRI - PVEM				
XIII	CHAPAB	75	Básica	148	167	0	0	0	0	0	0	0	0	0	315	387
XIII	CHAPAB	75	Contigua 1	168	155	1	0	0	0	0	0	0	0	11	335	387
XIII	CHAPAB	76	Básica	161	217	1	0	0	0	0	1	0	0	7	387	496
XIII	CHAPAB	76	Contigua 1	157	215	1	0	0	0	0	1	0	0	6	380	496
XIII	CHAPAB	77	Básica	272	325	0	0	0	0	0	0	0	0	4	601	679
XIII	DZAN	108	Básica	192	134	119	0	0	0	0	0	0	0	4	449	540
XIII	DZAN	108	Contigua 1	206	154	64	3	0	0	0	0	0	0	0	427	541
XIII	DZAN	108	Contigua 2	204	138	104	0	0	0	0	0	0	0	0	446	541
XIII	DZAN	109	Básica	205	150	114	0	0	0	0	0	0	0	12	481	604
XIII	DZAN	109	Contigua 1	190	186	89	0	0	0	0	0	0	0	0	465	605
XIII	DZAN	109	Contigua 2	140	173	147	2	0	0	1	0	0	0	9	472	605
XIII	HALACHÓ	142	Básica	236	190	10	1	7	0	0	0	0	0	0	444	555
XIII	HALACHÓ	142	Contigua 1	205	223	15	0	4	0	0	0	0	0	9	456	555
XIII	HALACHÓ	142	Contigua 2	226	208	5	0	4	0	0	0	0	0	9	452	555

PROCESO ELECTORAL ORDINARIO 16 DE MAYO DE 2010

RESULTADOS CASILLAS REGIDORES









DISTRITO XIII CON CABECERA EN TICUL

Distrito	Municipio	Num. De Sección	Tipo de Casilla	Votos por Partido Político								Candidatura común	Candidatos no Registrado	Votos Nulos	Votación Total	Lista Nominal
												PRI - PVEM				
XIII	HALACHÓ	143	Básica	196	209	18	0	3	0	0	0	0	0	0	426	548
XIII	HALACHÓ	143	Contigua 1	192	214	12	1	4	0	3	0	0	0	10	436	549
XIII	HALACHÓ	144	Básica	230	210	8	0	22	0	0	0	0	0	0	470	591
XIII	HALACHÓ	144	Contigua 1	213	213	7	0	25	0	0	0	0	0	0	458	591
XIII	HALACHÓ	145	Básica	196	211	8	0	6	0	0	0	0	0	0	421	534
XIII	HALACHÓ	145	Contigua 1	225	211	5	0	3	0	0	0	0	0	11	455	535
XIII	HALACHÓ	145	Contigua 2	191	236	5	1	2	0	0	1	0	0	6	442	535
XIII	HALACHÓ	146	Básica	233	250	11	0	3	0	0	0	0	0	15	512	616
XIII	HALACHÓ	146	Contigua 1	261	225	11	0	2	0	0	0	0	0	8	507	617
XIII	HALACHÓ	147	Básica	82	96	1	0	2	0	1	0	0	0	3	185	193
XIII	HALACHÓ	148	Básica	230	209	1	0	1	0	0	0	0	0	3	444	482
XIII	HALACHÓ	148	Contigua 1	197	225	1	0	0	0	0	0	0	0	8	431	483
XIII	HALACHÓ	148	Extraordinaria	231	201	9	1	0	0	0	0	0	0	3	445	477
XIII	HALACHÓ	149	Básica	424	206	15	1	1	0	1	0	0	0	26	674	735

PROCESO ELECTORAL ORDINARIO 16 DE MAYO DE 2010

RESULTADOS CASILLAS REGIDORES









DISTRITO XIII CON CABECERA EN TICUL

Distrito	Municipio	Num. De	Tipo de Casilla	Votos por Partido Político								Candidatura común	Candidatos no Registrado	Votos Nulos	Votación Total	Lista Nominal
		Sección										PRI - PVEM				
XIII	HALACHÓ	149	Contigua 1	413	210	15	0	3	0	0	0	0	0	34	675	735
XIII	HALACHÓ	149	Contigua 2	404	222	9	0	4	0	0	0	0	0	0	639	735
XIII	HALACHÓ	150	Básica	245	222	0	0	0	1	0	0	0	0	7	475	515
XIII	HALACHÓ	150	Contigua 1	293	151	1	0	2	1	0	0	0	0	21	469	515
XIII	HALACHÓ	151	Básica	314	268	1	0	3	0	0	0	0	0	11	597	673
XIII	HALACHÓ	151	Contigua 1	341	266	1	0	3	0	2	0	0	0	5	618	674
XIII	KOPOMÁ	232	Básica	92	387	30	0	0	0	0	0	0	0	40	549	747
XIII	KOPOMÁ	232	Contigua 1	105	420	28	0	0	0	0	0	0	0	0	553	748
XIII	KOPOMÁ	233	Básica	37	177	23	2	0	0	1	0	0	0	3	243	344
XIII	MANÍ	236	Básica	321	260	0	3	0	1	0	0	0	0	5	590	741
XIII	MANÍ	236	Contigua 1	351	234	1	0	0	0	0	1	0	0	1	588	742
XIII	MANÍ	237	Básica	239	182	0	1	1	0	0	0	0	0	7	430	557
XIII	MANÍ	237	Contigua 1	244	187	2	0	0	0	0	0	0	0	0	433	557
XIII	MANÍ	237	Contigua 2	212	235	0	0	0	0	0	0	0	0	0	447	558

PROCESO ELECTORAL ORDINARIO 16 DE MAYO DE 2010

RESULTADOS CASILLAS REGIDORES









DISTRITO XIII CON CABECERA EN TICUL

Distrito	Municipio	Num. De Sección	Tipo de Casilla	Votos por Partido Político								Candidatura común	Candidatos no Registrado	Votos Nulos	Votación Total	Lista Nominal
												PRI - PVEM				
XIII	MANÍ	238	Básica	351	220	0	0	0	0	0	0	0	0	9	580	693
XIII	MAXCANÚ	239	Básica	113	211	1	2	120	0	0	0	0	0	0	447	613
XIII	MAXCANÚ	239	Contigua 1	97	232	0	4	144	0	0	0	0	0	11	488	613
XIII	MAXCANÚ	239	Contigua 2	113	214	2	11	116	1	1	0	0	0	9	467	613
XIII	MAXCANÚ	240	Básica	133	178	0	3	145	0	0	0	0	0	14	473	665
XIII	MAXCANÚ	240	Contigua 1	143	205	1	3	148	0	0	0	0	0	0	500	665
XIII	MAXCANÚ	241	Básica	121	192	1	2	87	0	0	0	0	0	9	412	505
XIII	MAXCANÚ	241	Contigua 1	127	159	0	4	100	0	0	0	0	0	0	390	505
XIII	MAXCANÚ	242	Básica	137	211	0	5	150	0	1	1	0	2	0	507	694
XIII	MAXCANÚ	242	Contigua 1	167	215	0	11	121	0	0	0	0	1	0	515	694
XIII	MAXCANÚ	243	Básica	126	178	0	2	100	1	0	0	0	0	8	415	534
XIII	MAXCANÚ	243	Contigua 1	132	161	0	4	87	1	0	0	0	0	5	390	535
XIII	MAXCANÚ	243	Contigua 2	110	171	0	9	107	0	0	0	0	0	0	397	535
XIII	MAXCANÚ	244	Básica	174	203	2	3	160	0	1	0	0	0	0	543	675

PROCESO ELECTORAL ORDINARIO 16 DE MAYO DE 2010

RESULTADOS CASILLAS REGIDORES









DISTRITO XIII CON CABECERA EN TICUL

Distrito	Municipio	Num. De Sección	Tipo de Casilla	Votos por Partido Político								Candidatura común	Candidatos no Registrado	Votos Nulos	Votación Total	Lista Nominal
												PRI - PVEM				
XIII	MAXCANÚ	244	Contigua 1	205	188	0	2	107	0	1	0	0	0	15	518	676
XIII	MAXCANÚ	244	Contigua 2	192	177	1	9	108	0	0	0	0	0	8	495	676
XIII	MAXCANÚ	245	Básica	97	180	0	0	82	0	0	0	0	0	0	359	457
XIII	MAXCANÚ	245	Extraordinaria	155	210	39	1	86	0	0	0	0	0	0	491	732
XIII	MAXCANÚ	246	Básica	119	326	0	1	94	1	0	0	0	0	9	550	686
XIII	MAXCANÚ	246	Extraordinaria	110	184	3	1	68	0	0	0	0	0	3	369	464
XIII	MAXCANÚ	247	Básica	101	256	0	1	47	1	2	0	0	0	0	408	477
XIII	MAXCANÚ	247	Contigua 1	105	238	0	2	66	0	0	0	0	4	8	423	477
XIII	MAXCANÚ	248	Básica	108	133	0	2	66	0	0	0	0	0	6	315	365
XIII	MAXCANÚ	249	Básica	297	229	0	4	62	0	0	0	0	0	29	621	739
XIII	MAXCANÚ	250	Básica	153	197	1	0	88	0	0	0	0	0	0	439	528
XIII	MAXCANÚ	250	Contigua 1	131	222	0	0	88	0	1	0	0	0	8	450	528
XIII	MAXCANÚ	251	Básica	27	36	0	0	5	0	0	0	0	0	2	70	86
XIII	MUNA	680	Básica	121	164	44	1	5	0	1	0	0	0	0	336	522

PROCESO ELECTORAL ORDINARIO 16 DE MAYO DE 2010

RESULTADOS CASILLAS REGIDORES









DISTRITO XIII CON CABECERA EN TICUL

Distrito	Municipio	Num. De Sección	Tipo de Casilla	Votos por Partido Político								Candidatura común	Candidatos no Registrado	Votos Nulos	Votación Total	Lista Nominal
												PRI - PVEM				
XIII	MUNA	680	Contigua 1	144	142	57	2	3	0	0	0	0	0	4	352	523
XIII	MUNA	681	Básica	185	175	83	3	17	0	0	0	0	0	9	472	726
XIII	MUNA	681	Contigua 1	152	214	78	0	13	0	0	0	0	0	2	459	726
XIII	MUNA	681	Contigua 2	157	196	64	0	16	0	0	0	0	0	0	433	726
XIII	MUNA	682	Básica	171	167	89	0	5	0	0	0	0	0	0	432	680
XIII	MUNA	682	Contigua 1	136	235	85	3	8	0	0	0	0	0	0	467	681
XIII	MUNA	682	Contigua 2	126	214	86	0	10	2	0	0	0	0	8	446	681
XIII	MUNA	683	Básica	115	171	125	1	3	0	0	0	0	0	0	415	657
XIII	MUNA	683	Contigua 1	90	225	105	0	2	0	0	0	0	0	0	422	658
XIII	MUNA	684	Básica	120	225	93	1	9	0	0	0	0	0	4	452	720
XIII	MUNA	684	Contigua 1	142	243	67	4	12	0	0	0	0	0	0	468	720
XIII	MUNA	684	Contigua 2	137	211	72	3	13	0	0	0	0	0	0	436	721
XIII	MUNA	685	Básica	86	90	21	0	1	0	0	0	0	0	3	201	251
XIII	MUNA	686	Básica	105	104	35	0	2	0	0	0	0	0	0	246	329

PROCESO ELECTORAL ORDINARIO 16 DE MAYO DE 2010

RESULTADOS CASILLAS REGIDORES









DISTRITO XIII CON CABECERA EN TICUL

Distrito	Municipio	Num. De Sección	Tipo de Casilla	Votos por Partido Político								Candidatura común	Candidatos no Registrado	Votos Nulos	Votación Total	Lista Nominal
												PRI - PVEM				
XIII	OPICHÉN	690	Básica	192	192	17	13	0	0	0	0	0	0	0	414	510
XIII	OPICHÉN	690	Contigua 1	198	171	13	6	0	0	0	0	0	0	0	388	511
XIII	OPICHÉN	690	Contigua 2	215	167	8	10	0	0	0	0	0	0	0	400	511
XIII	OPICHÉN	691	Básica	285	98	7	14	0	0	1	1	0	0	0	406	520
XIII	OPICHÉN	691	Contigua 1	235	153	4	16	0	0	0	0	0	0	0	408	520
XIII	OPICHÉN	691	Contigua 2	214	150	11	7	0	0	0	1	0	0	0	383	521
XIII	OPICHÉN	692	Básica	179	196	3	7	0	0	0	0	0	0	0	385	486
XIII	OPICHÉN	692	Contigua 1	204	165	6	3	0	0	0	0	0	0	3	381	487
XIII	SACALUM	769	Básica	244	290	1	2	2	3	1	0	0	0	0	543	601
XIII	SACALUM	769	Contigua 1	240	269	0	0	6	1	1	0	0	0	0	517	602
XIII	SACALUM	770	Básica	184	243	1	0	6	2	2	0	0	0	0	438	514
XIII	SACALUM	770	Contigua 1	190	252	1	0	5	1	3	0	0	0	0	452	514
XIII	SACALUM	770	Contigua 2	192	234	1	0	19	1	1	0	0	0	0	448	514
XIII	SACALUM	771	Básica	115	258	0	0	3	13	1	0	0	0	0	390	445

PROCESO ELECTORAL ORDINARIO 16 DE MAYO DE 2010

RESULTADOS CASILLAS REGIDORES









DISTRITO XIII CON CABECERA EN TICUL

Distrito	Municipio	Num. De Sección	Tipo de Casilla	Votos por Partido Político								Candidatura común	Candidatos no Registrado	Votos Nulos	Votación Total	Lista Nominal
												PRI - PVEM				
XIII	SANTA ELENA	778	Básica	158	231	0	0	0	0	0	0	0	0	9	398	512
XIII	SANTA ELENA	778	Contigua 1	141	238	0	0	0	0	0	0	0	0	2	381	512
XIII	SANTA ELENA	778	Contigua 2	142	244	0	0	0	0	0	0	0	0	2	388	513
XIII	SANTA ELENA	779	Básica	172	171	0	0	0	0	0	0	0	0	7	350	455
XIII	SANTA ELENA	779	Contigua 1	151	194	0	1	0	0	0	0	0	0	2	348	455
XIII	SANTA ELENA	780	Básica	75	119	0	0	0	0	0	0	0	0	2	196	226
XIII	TICUL	882	Básica	167	283	4	0	0	4	2	14	0	0	0	474	693
XIII	TICUL	882	Contigua 1	187	260	2	4	3	5	1	20	0	0	4	486	693
XIII	TICUL	882	Contigua 2	208	265	2	2	0	4	2	17	1	0	14	515	694
XIII	TICUL	883	Básica	152	236	6	2	1	5	4	18	0	0	10	434	597
XIII	TICUL	883	Contigua 1	151	226	6	0	2	4	1	18	2	0	3	413	598
XIII	TICUL	884	Básica	156	199	3	2	0	3	1	16	2	0	4	386	569
XIII	TICUL	884	Contigua 1	147	253	0	0	0	4	1	15	0	0	7	427	569
XIII	TICUL	884	Contigua 2	142	253	0	1	1	8	0	11	0	0	0	416	569

PROCESO ELECTORAL ORDINARIO 16 DE MAYO DE 2010

RESULTADOS CASILLAS REGIDORES









DISTRITO XIII CON CABECERA EN TICUL

Distrito	Municipio	Num. De Sección	Tipo de Casilla	Votos por Partido Político								Candidatura común	Candidatos no Registrado	Votos Nulos	Votación Total	Lista Nominal
												PRI - PVEM				
XIII	TICUL	885	Básica	137	225	1	1	0	6	0	9	1	0	10	390	540
XIII	TICUL	885	Contigua 1	171	203	3	2	1	4	3	6	0	0	3	396	540
XIII	TICUL	885	Contigua 2	181	203	3	1	0	5	1	8	0	0	6	408	540
XIII	TICUL	886	Básica	178	261	2	7	2	11	1	13	3	0	6	484	683
XIII	TICUL	886	Contigua 1	177	264	0	1	1	5	0	9	2	0	11	470	683
XIII	TICUL	887	Básica	154	196	0	2	0	2	0	14	2	2	0	372	513
XIII	TICUL	887	Contigua 1	150	206	2	1	1	7	0	7	0	0	5	379	514
XIII	TICUL	887	Contigua 2	142	212	2	3	0	4	0	10	0	0	0	373	514
XIII	TICUL	888	Básica	133	276	0	6	0	3	0	7	2	0	0	427	601
XIII	TICUL	888	Contigua 1	165	263	3	1	0	0	0	4	0	0	8	444	601
XIII	TICUL	889	Básica	116	216	4	0	0	3	1	14	0	0	9	363	521
XIII	TICUL	889	Contigua 1	98	233	6	1	1	0	1	9	1	0	6	356	521
XIII	TICUL	890	Básica	156	341	2	3	2	6	0	13	3	0	0	526	692
XIII	TICUL	890	Contigua 1	141	336	2	0	1	1	0	13	0	0	0	494	693

PROCESO ELECTORAL ORDINARIO 16 DE MAYO DE 2010

RESULTADOS CASILLAS REGIDORES









DISTRITO XIII CON CABECERA EN TICUL

Distrito	Municipio	Num. De Sección	Tipo de Casilla	Votos por Partido Político								Candidatura común	Candidatos no Registrado	Votos Nulos	Votación Total	Lista Nominal
												PRI - PVEM				
XIII	TICUL	891	Básica	154	267	0	3	0	3	0	8	2	0	5	442	614
XIII	TICUL	891	Contigua 1	128	281	9	0	0	5	0	11	0	0	0	434	615
XIII	TICUL	891	Contigua 2	137	271	1	3	1	7	0	11	2	0	6	439	615
XIII	TICUL	892	Básica	132	234	4	0	0	3	2	17	0	0	7	399	567
XIII	TICUL	892	Contigua 1	114	246	2	2	1	4	0	12	0	0	4	385	567
XIII	TICUL	892	Contigua 2	145	208	3	2	0	3	1	13	3	0	11	389	567
XIII	TICUL	893	Básica	161	246	0	6	1	5	0	16	0	0	7	442	611
XIII	TICUL	893	Contigua 1	159	235	0	3	0	12	0	0	15	0	6	430	611
XIII	TICUL	893	Contigua 2	175	229	2	3	0	6	2	14	0	0	4	435	612
XIII	TICUL	894	Básica	193	208	3	2	1	4	2	9	4	0	0	426	587
XIII	TICUL	894	Contigua 1	161	213	3	2	0	8	1	5	2	0	4	399	587
XIII	TICUL	894	Contigua 2	154	250	4	1	0	3	0	11	0	0	0	423	587
XIII	TICUL	895	Básica	145	199	3	4	1	5	1	11	0	0	5	374	551
XIII	TICUL	895	Contigua 1	122	205	1	2	0	5	4	17	0	0	11	367	551

PROCESO ELECTORAL ORDINARIO 16 DE MAYO DE 2010

RESULTADOS CASILLAS REGIDORES

DISTRITO XIII CON CABECERA EN TICUL

Distrito	Municipio	Num. De Sección	Tipo de Casilla	Votos por Partido Político								Candidatura común	Candidatos no Registrado	Votos Nulos	Votación Total	Lista Nominal
												PRI - PVEM				
XIII	TICUL	895	Contigua 2	150	214	1	3	1	4	0	4	2	0	2	381	551
XIII	TICUL	896	Básica	206	214	1	0	1	2	0	3	0	0	4	431	583
XIII	TICUL	896	Contigua 1	155	295	0	1	0	2	0	5	0	0	6	464	583
XIII	TICUL	896	Contigua 2	154	310	0	0	1	2	0	2	0	0	2	471	584
XIII	TICUL	897	Básica	144	186	0	1	2	2	0	1	4	0	0	340	523
XIII	TICUL	897	Contigua 1	172	199	0	1	0	1	0	1	3	0	6	383	524
XIII	TICUL	897	Contigua 2	158	181	0	0	0	0	0	3	2	0	6	350	524
Totales			147													