

Ente Público: INSTITUTO ELECTORAL Y DE PARTICIPACION CIUDADANA DE YUCATÁN

Estado de Actividades

Del 1o. de enero al 30 septiembre de 2023

(Pesos)

Concepto	2023	2022	Concepto	2023	2022
Ingresos y Otros Beneficios			Gastos y Otras Perdidas		
Ingresos de Gestión	\$898,060.88	\$1,282,125.69	Gastos de Funcionamiento	\$83,382,469.59	\$114,447,893.49
Impuestos	\$0.00	\$0.00	Servicios Personales	\$65,426,327.93	\$92,278,941.51
Cuotas y Aportaciones de Seguridad Social	\$0.00	\$0.00	Materiales y Suministros	\$4,900,705.73	\$5,136,866.12
Contribuciones de Mejoras	\$0.00	\$0.00	Servicios Generales	\$13,055,435.93	\$17,032,085.86
Derechos	\$0.00	\$0.00	Transferencias, Asignaciones, Subsidios y Otras Ayudas	\$84,394,102.41	\$104,594,982.85
Productos	\$898,060.88	\$1,282,125.69	Transferencias Internas y Asignaciones al Sector Público	\$0.00	\$0.00
Aprovechamientos	\$0.00	\$0.00	Transferencias al Resto del Sector Público	\$0.00	\$0.00
Ingresos por Venta de Bienes y Servicios	\$0.00	\$0.00	Subsidios y Subvenciones	\$0.00	\$0.00
Participaciones, Aportaciones, Convenios, Incentivos Derivados de la Colaboración Fiscal, Fondos Distintos de Aportaciones, Transferencias, Asignaciones, Subsidios y Subvenciones, y Pensiones y Jubilaciones	\$169,262,461.00	\$217,883,102.00	Ayudas Sociales	\$84,394,102.41	\$104,594,982.85
Participaciones, Aportaciones, Convenios, Incentivos Derivados de la Colaboración Fiscal y Fondos Distintos de Aportaciones	\$0.00	\$0.00	Pensiones y Jubilaciones	\$0.00	\$0.00
Transferencias, Asignaciones, Subsidios y Subvenciones, y Pensiones y Jubilaciones	\$169,262,461.00	\$217,883,102.00	Transferencias a Fideicomisos, Mandatos y Contratos Análogos	\$0.00	\$0.00
Otros Ingresos y Beneficios	\$481,845.77	\$38,333.88	Transferencias a la Seguridad Social	\$0.00	\$0.00
Ingresos Financieros	\$0.00	\$0.00	Donativos	\$0.00	\$0.00
Incremento por Variación de Inventarios	\$0.00	\$0.00	Transferencias al Exterior	\$0.00	\$0.00
Disminución del Exceso de Estimaciones por Pérdida o Deterioro u Obsolescencia	\$0.00	\$0.00	Participaciones y Aportaciones	\$0.00	\$0.00
Disminución del Exceso de Provisiones	\$0.00	\$0.00	Participaciones	\$0.00	\$0.00
Otros Ingresos y Beneficios Varios	\$481,845.77	\$38,333.88	Aportaciones	\$0.00	\$0.00
Total Ingresos y Otros Beneficios	\$170,642,367.65	\$219,203,561.57	Convenios	\$0.00	\$0.00
			Intereses, Comisiones y Otros Gastos de la Deuda Pública	\$0.00	\$0.00
			Intereses de la Deuda Pública	\$0.00	\$0.00
			Comisiones de la Deuda Pública	\$0.00	\$0.00
			Gastos de la Deuda Pública	\$0.00	\$0.00
			Costo por Coberturas	\$0.00	\$0.00
			Apoyos Financieros	\$0.00	\$0.00
			Otros Gastos y Pérdidas Extraordinarias	\$1,625,568.42	\$1,627,973.38
			Estimaciones, Depreciaciones, Deterioros, Obsolescencia y Amortizaciones	\$1,449,162.63	\$1,627,748.61
			Provisiones	\$0.00	\$0.00
			Disminución de Inventarios	\$0.00	\$0.00
			Aumento por Insuficiencia de Estimaciones por Pérdida o Deterioro u Obsolescencia	\$0.00	\$0.00
			Aumento por Insuficiencia de Provisiones	\$0.00	\$0.00
			Otros Gastos	\$176,405.79	\$224.77
			Inversión Pública	\$0.00	\$0.00
			Inversión Pública No Capitalizable	\$0.00	\$0.00
			Total Gastos y Otras Pérdidas	\$169,402,140.42	\$220,670,849.72
			Resultado del Ejercicio (Ahorro / Desahorro)	\$1,240,227.23	-\$1,467,288.15

Bajo protesta de decir verdad declaramos que los Estados Financieros y sus Notas son razonablemente correctos y responsabilidad del emisor.

ELABORO:

C.P. HECTOR H. OSORIO PACHECO
JEFE DEPTO. CONTABILIDAD

REVISÓ:

LICDA. JENNY E. MENDOZA PEREIRA
COORD. RECURSOS FINANCIEROS

AUTORIZÓ:

C.P. JOSÉ LUIS ACHACH MOISÉS
DIRECTOR EJECUTIVO DE ADMINISTRACIÓN

Ente Público: INSTITUTO ELECTORAL Y DE PARTICIPACION CIUDADANA DE YUCATÁN

Estado de Situación Financiera


Del 1o. de enero al 30 septiembre de 2023

(Pesos)

Concepto	2023	2022	Concepto	2023	2022
Activo			Pasivo		
Activo Circulante	\$52,081,191.24	\$58,168,934.40	Pasivo Circulante	\$43,050,037.10	\$51,107,221.41
Efectivo y Equivalentes	\$13,509,243.97	\$15,494,451.16	Cuentas por Pagar a Corto Plazo	\$40,826,944.63	\$46,845,075.05
Derechos a Recibir Efectivo o Equivalentes	\$37,785,468.27	\$41,985,704.24	Documentos por Pagar a Corto Plazo	\$0.00	\$0.00
Derechos a Recibir Bienes o Servicios	\$0.00	\$0.00	Porción a Corto Plazo de la Deuda Pública a Largo Plazo	\$0.00	\$0.00
Inventarios	\$0.00	\$0.00	Títulos y Valores a Corto Plazo	\$0.00	\$0.00
Almacenes	\$0.00	\$0.00	Pasivos Diferidos a Corto Plazo	\$0.00	\$0.00
Estimación por Pérdida o Deterioro de Activos Circulantes	\$0.00	\$0.00	Fondos y Bienes de Terceros en Garantía Y/O Administración a Corto Plazo	\$2,223,092.47	\$4,262,146.36
Otros Activos Circulantes	\$786,479.00	\$688,779.00	Provisiones a Corto Plazo	\$0.00	\$0.00
Total Activo Circulante	\$52,081,191.24	\$58,168,934.40	Otros Pasivos a Corto Plazo	\$0.00	\$0.00
Activo No Circulante	\$28,582,490.89	\$24,092,448.81	Total Pasivo Circulante	\$43,050,037.10	\$51,107,221.41
Inversiones Financieras a Largo Plazo	\$5,935,970.83	\$5,667,030.51	Pasivo No Circulante	\$2,465,000.00	\$2,465,000.00
Derechos a Recibir Efectivo o Equivalentes a Largo Plazo	\$0.00	\$0.00	Cuentas por Pagar a Largo Plazo	\$0.00	\$0.00
Bienes Inmuebles, Infraestructura y Construcciones en Proceso	\$19,015,466.45	\$14,089,560.64	Documentos por Pagar a Largo Plazo	\$0.00	\$0.00
Bienes Muebles	\$16,204,269.13	\$19,607,734.19	Deuda Pública a Largo Plazo	\$0.00	\$0.00
Activos Intangibles	\$1,994,787.27	\$2,081,577.27	Pasivos Diferidos a Largo Plazo	\$0.00	\$0.00
Depreciación, Deterioro y Amortización Acumulada de Bienes	-\$14,568,002.79	-\$17,353,453.80	Fondos y Bienes de Terceros en Garantía Y/O en Administración a Largo Plazo	\$0.00	\$0.00
Activos Diferidos	\$0.00	\$0.00	Provisiones a Largo Plazo	\$2,465,000.00	\$2,465,000.00
Estimación por Pérdida o Deterioro de Activos No Circulantes	\$0.00	\$0.00	Total Pasivo No Circulante	\$2,465,000.00	\$2,465,000.00
Otros Activos No Circulantes	\$0.00	\$0.00	Total Pasivo	\$45,515,037.10	\$53,572,221.41
Total Activo No Circulante	\$28,582,490.89	\$24,092,448.81	Hacienda Pública / Patrimonio		
Total Activo	\$80,663,682.13	\$82,261,383.21	Hacienda Pública / Patrimonio Contribuido	\$0.00	\$0.00
			Aportaciones	\$0.00	\$0.00
			Donaciones de Capital	\$0.00	\$0.00
			Actualización de la Hacienda Pública/Patrimonio	\$0.00	\$0.00
			Hacienda Pública / Patrimonio Generado	\$35,148,645.03	\$28,689,161.80
			Resultados del Ejercicio (Ahorro / Desahorro)	\$1,240,227.23	\$0.00
			Resultados de Ejercicios Anteriores	\$18,140,972.48	\$18,140,972.48
			Revalúos	\$10,901,193.77	\$4,212,526.32
			Reservas	\$0.00	\$0.00
			Rectificaciones de Resultados de Ejercicios Anteriores	\$4,866,251.55	\$6,335,663.00
			Exceso o Insuficiencia en la Actualización de la Hacienda Pública/Patrimonio	\$0.00	\$0.00
			Resultado por Posición Monetaria	\$0.00	\$0.00
			Resultado por Tenencia de Activos No Monetarios	\$0.00	\$0.00
			Total Hacienda Pública / Patrimonio	\$35,148,645.03	\$28,689,161.80
			Total Pasivo y Hacienda Pública / Patrimonio	\$80,663,682.13	\$82,261,383.21

Bajo protesta de decir verdad declaramos que los Estados Financieros y sus Notas son razonablemente correctos y responsabilidad del emisor.

ELABORO:



C.P. HECTOR H. OSORIO PACHECO
JEFE DEPTO. CONTABILIDAD

REVISÓ



LICDA. JENNY E. RENDÓN PEREIRA
COORD. RECURSOS FINANCIEROS

AUTORIZÓ:



C.P. JOSÉ LUIS ACHACH MOISÉS
DIRECTOR EJECUTIVO DE ADMINISTRACIÓN

Ente Público: INSTITUTO ELECTORAL Y DE PARTICIPACION CIUDADANA DE YUCATÁN

Estado de Flujo de Efectivo

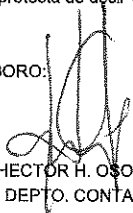
Del 1o. de enero al 30 de septiembre de 2023

(Pesos)

Concepto	2023	2022	Concepto	2023	2022
Flujos de Efectivo de Las Actividades de Operación			Flujos de Efectivo de Las Actividades de Inversión		
Origen	\$170,191,729.90	\$218,969,277.73	Origen	\$0.00	\$0.00
Impuestos	\$0.00	\$0.00	Bienes Inmuebles, Infraestructura y Construcciones en Proceso	\$0.00	\$0.00
Cuotas y Aportaciones de Seguridad Social	\$0.00	\$0.00	Bienes Muebles	\$0.00	\$0.00
Contribuciones de Mejoras	\$0.00	\$0.00	Otros Orígenes de Inversión	\$0.00	\$0.00
Derechos	\$0.00	\$0.00	Aplicación	\$470,345.24	\$3,029,781.82
Productos	\$898,060.88	\$1,047,944.46	Bienes Inmuebles, Infraestructura y Construcciones en Proceso	\$0.00	\$0.00
Aprovechamientos	\$0.00	\$0.00	Bienes Muebles	\$420,347.11	\$2,335,028.30
Ingresos por Venta de Bienes y Servicios	\$31,208.02	\$38,231.27	Otras Aplicaciones de Inversión	\$49,998.13	\$694,753.52
Participaciones y Aportaciones, Convenios, Incentivos Derivados de la Colaboración Fiscal y Fondos Distintos de Aportaciones	\$0.00	\$0.00	Flujos Netos de Efectivo por Actividades de Inversión	-\$470,345.24	-\$3,029,781.82
Transferencias, Asignaciones, Subsidios y Subvenciones, y Pensiones y Jubilaciones	\$169,262,461.00	\$217,883,102.00	Flujos de Efectivo de Las Actividades de Financiamiento		
Otros Orígenes de Operación	\$0.00	\$0.00	Origen	\$0.00	\$0.00
Aplicación	\$171,706,591.85	\$219,881,824.34	Endeudamiento Neto	\$0.00	\$0.00
Servicios Personales	\$64,549,446.66	\$91,087,238.01	Interno	\$0.00	\$0.00
Materiales y Suministros	\$4,742,134.37	\$5,010,770.07	Externo	\$0.00	\$0.00
Servicios Generales	\$12,807,073.85	\$16,722,809.46	Otros Orígenes de Financiamiento	\$0.00	\$0.00
Transferencias Internas y Asignaciones al Sector Público	\$0.00	\$0.00	Aplicación	\$0.00	\$0.00
Transferencias al Resto del Sector Público	\$0.00	\$0.00	Servicios de la Deuda	\$0.00	\$0.00
Subsidios y Subvenciones	\$0.00	\$0.00	Interno	\$0.00	\$0.00
Ayudas Sociales	\$84,394,102.41	\$104,594,982.85	Externo	\$0.00	\$0.00
Pensiones y Jubilaciones	\$0.00	\$0.00	Otras Aplicaciones de Financiamiento	\$0.00	\$0.00
Transferencias a Fideicomisos, Mandatos y Contratos Análogos	\$0.00	\$0.00	Flujos Netos de Efectivo por Actividades de Financiamiento	\$0.00	\$0.00
Transferencias a la Seguridad Social	\$0.00	\$0.00	Incremento/Disminución Neta en el Efectivo y Equivalentes al Efectivo	-\$1,985,207.19	-\$3,942,328.43
Donativos	\$0.00	\$0.00	Efectivo y Equivalentes al Efectivo al Inicio del Ejercicio	\$15,494,451.16	\$19,436,779.59
Transferencias al Exterior	\$0.00	\$0.00	Efectivo y Equivalentes al Efectivo al Final del Ejercicio	\$13,509,243.97	\$15,494,451.16
Participaciones	\$0.00	\$0.00			
Aportaciones	\$0.00	\$0.00			
Convenios	\$0.00	\$0.00			
Otras Aplicaciones de Operación	\$5,213,834.56	\$2,466,023.95			
Flujos Netos de Efectivo por Actividades de Operación	-\$1,514,861.95	-\$912,546.61			


Bajo protesta de decir verdad declaramos que los Estados Financieros y sus Notas son razonablemente correctos y responsabilidad del emisor.

ELABORO:




C.P. HECTOR H. OSORIO PACHECO
JEFE DEPTO. CONTABILIDAD

REVISÓ:



LICDA. JENNY E. MENDOZA PEREIRA
COORD. RECURSOS FINANCIEROS

AUTORIZÓ:



C.P. JOSÉ LUIS ACHACH MOISÉS M.F.
DIRECTOR EJECUTIVO DE ADMINISTRACIÓN

Ente Público: INSTITUTO ELECTORAL Y DE PARTICIPACION CIUDADANA DE YUCATÁN
Estado de Cambios en la Situación Financiera
Del 1o. de enero al 30 de septiembre de 2023
(Pesos)

Concepto	Origen	Aplicación	Concepto	Origen	Aplicación
Activo	\$9,675,698.22	\$8,077,997.14	Pasivo	\$0.00	\$8,057,184.31
Activo Circulante	\$6,185,443.16	\$97,700.00	Pasivo Circulante	\$0.00	\$8,057,184.31
Efectivo y Equivalentes	\$1,985,207.19	\$0.00	Cuentas por Pagar a Corto Plazo	\$0.00	\$6,018,130.42
Derechos a Recibir Efectivo o Equivalentes	\$4,200,235.97	\$0.00	Documentos por Pagar a Corto Plazo	\$0.00	\$0.00
Derechos a Recibir Bienes o Servicios	\$0.00	\$0.00	Porción a Corto Plazo de la Deuda Pública a Largo Plazo	\$0.00	\$0.00
Inventarios	\$0.00	\$0.00	Títulos y Valores a Corto Plazo	\$0.00	\$0.00
Almacenes	\$0.00	\$0.00	Pasivos Diferidos a Corto Plazo	\$0.00	\$0.00
Estimación por Pérdida o Deterioro de Activos Circulantes	\$0.00	\$0.00	Fondos y Bienes de Terceros en Garantía Y/O Administración a Corto Plazo	\$0.00	\$2,039,053.89
Otros Activos Circulantes	\$0.00	\$97,700.00	Provisiones a Corto Plazo	\$0.00	\$0.00
Activo No Circulante	\$3,490,255.06	\$7,980,297.14	Otros Pasivos a Corto Plazo	\$0.00	\$0.00
Inversiones Financieras a Largo Plazo	\$0.00	\$268,940.32	Pasivo No Circulante	\$0.00	\$0.00
Derechos a Recibir Efectivo o Equivalentes a Largo Plazo	\$0.00	\$0.00	Cuentas por Pagar a Largo Plazo	\$0.00	\$0.00
Bienes Inmuebles, Infraestructura y Construcciones en Proceso	\$0.00	\$4,925,905.81	Documentos por Pagar a Largo Plazo	\$0.00	\$0.00
Bienes Muebles	\$3,403,465.08	\$0.00	Deuda Pública a Largo Plazo	\$0.00	\$0.00
Activos Intangibles	\$86,790.00	\$0.00	Pasivos Diferidos a Largo Plazo	\$0.00	\$0.00
Depreciación, Deterioro y Amortización Acumulada de Bienes	\$0.00	\$2,785,451.01	Fondos y Bienes de Terceros en Garantía Y/O en Administración a Largo Plazo	\$0.00	\$0.00
Activos Diferidos	\$0.00	\$0.00	Provisiones a Largo Plazo	\$0.00	\$0.00
Estimación por Pérdida o Deterioro de Activos No Circulantes	\$0.00	\$0.00	Hacienda Pública/ Patrimonio	\$9,396,182.83	\$2,936,699.60
Otros Activos No Circulantes	\$0.00	\$0.00	Hacienda Pública/Patrimonio Contribuido	\$0.00	\$0.00
			Aportaciones	\$0.00	\$0.00
			Donaciones de Capital	\$0.00	\$0.00
			Actualización de la Hacienda Pública / Patrimonio	\$0.00	\$0.00
			Hacienda Pública/Patrimonio Generado	\$9,396,182.83	\$2,936,699.60
			Resultados del Ejercicio (Ahorro / Desahorro)	\$2,707,515.38	\$0.00
			Resultados de Ejercicios Anteriores	\$0.00	\$1,467,288.15
			Revalúos	\$6,688,667.45	\$0.00
			Reservas	\$0.00	\$0.00
			Rectificaciones de Resultados de Ejercicios Anteriores	\$0.00	\$1,469,411.45
			Exceso o Insuficiencia en la Actualización de la Hacienda Pública/Patrimonio	\$0.00	\$0.00
			Resultado por Posición Monetaria	\$0.00	\$0.00
			Resultado por Tenencia de Activos No Monetarios	\$0.00	\$0.00

Bajo protesta de decir verdad declaramos que los Estados Financieros y sus Notas son razonablemente correctos y responsabilidad del emisor.

ELABORO:

C.P. HECTOR H. OSORIO PACHECO
JEFE DEPTO. CONTABILIDAD

REVISÓ:

LICDA. JENNY E. MENDOZA PEREIRA
COORD. RECURSOS FINANCIEROS

AUTORIZÓ:

C.P. JOSÉ LUIS ACHACH MOISÉS
DIRECTOR EJECUTIVO DE ADMINISTRACIÓN

Ente Público: INSTITUTO ELECTORAL Y DE PARTICIPACION CIUDADANA DE YUCATÁN

Estado Analítico del Activo


Del 1o. de enero al 30 septiembre de 2023

(Pesos)

Concepto	Saldo Inicial	Cargos del Periodo	Abonos del Periodo	Saldo Final	Variación del Periodo
Activo					
Activo Circulante	\$58,168,934.40	\$579,983,351.56	\$586,071,094.72	\$52,081,191.24	-\$6,087,743.16
Efectivo y Equivalentes	\$15,494,451.16	\$401,155,704.30	\$403,140,911.49	\$13,509,243.97	-\$1,985,207.19
Derechos a Recibir Efectivo o Equivalentes	\$41,985,704.24	\$178,668,738.46	\$182,868,974.43	\$37,785,468.27	-\$4,200,235.97
Derechos a Recibir Bienes o Servicios	\$0.00	\$8,908.80	\$8,908.80	\$0.00	\$0.00
Inventarios	\$0.00	\$0.00	\$0.00	\$0.00	\$0.00
Almacenes	\$0.00	\$0.00	\$0.00	\$0.00	\$0.00
Estimación por Pérdida o Deterioro de Activos Circulantes	\$0.00	\$0.00	\$0.00	\$0.00	\$0.00
Otros Activos Circulantes	\$688,779.00	\$150,000.00	\$52,300.00	\$786,479.00	\$97,700.00
Activo No Circulante	\$24,092,448.81	\$17,646,544.06	\$13,156,501.98	\$28,582,490.89	\$4,490,042.08
Inversiones Financieras a Largo Plazo	\$5,667,030.51	\$6,101,343.83	\$5,832,403.51	\$5,935,970.83	\$268,940.32
Derechos a Recibir Efectivo o Equivalentes a Largo Plazo	\$0.00	\$0.00	\$0.00	\$0.00	\$0.00
Bienes Inmuebles, Infraestructura y Construcciones en Proceso	\$14,089,560.64	\$6,688,667.45	\$1,762,761.64	\$19,015,466.45	\$4,925,905.81
Bienes Muebles	\$19,607,734.19	\$655,001.19	\$4,058,466.25	\$16,204,269.13	-\$3,403,465.06
Activos Intangibles	\$2,081,577.27	\$49,998.13	\$136,788.13	\$1,994,787.27	-\$86,790.00
Depreciación, Deterioro y Amortización Acumulada de Bienes	-\$17,353,453.80	\$4,151,533.46	\$1,366,082.45	-\$14,568,002.79	\$2,785,451.01
Activos Diferidos	\$0.00	\$0.00	\$0.00	\$0.00	\$0.00
Estimación por Pérdida o Deterioro de Activos No Circulantes	\$0.00	\$0.00	\$0.00	\$0.00	\$0.00
Otros Activos No Circulantes	\$0.00	\$0.00	\$0.00	\$0.00	\$0.00
Total Activo	\$82,261,383.21	\$597,629,895.62	\$599,227,596.70	\$80,663,682.13	-\$1,597,701.08

Bajo protesta de decir verdad declaramos que los Estados Financieros y sus Notas son razonablemente correctos y responsabilidad del emisor.

ELABORÓ:




C.P. HECTOR H. OSORIO PACHECO
JEFE DEPTO. CONTABILIDAD

REVISÓ:



LICDA. JENNY E. MENDOZA PEREIRA
COORD. RECURSOS FINANCIEROS

AUTORIZÓ:



C.P. JOSÉ LUIS ACHACH MOISÉS
DIRECTOR EJECUTIVO DE ADMINISTRACIÓN

Ente Público: INSTITUTO ELECTORAL Y DE PARTICIPACION CIUDADANA DE YUCATÁN

Estado Analítico de la Deuda y Otros Pasivos


Del 1o. de enero al 30 de septiembre de 2023

(Pesos)

Denominación de las Deudas	Moneda de Contratación	Institución o País Acreedor	Saldo Inicial del Período	Saldo Final del Período
Deuda Pública				
Corto Plazo				
Deuda Interna			\$0.00	\$0.00
Instituciones de Crédito			\$0.00	\$0.00
Títulos y Valores			\$0.00	\$0.00
Arrendamientos Financieros			\$0.00	\$0.00
Deuda Externa			\$0.00	\$0.00
Organismos Financieros Internacionales			\$0.00	\$0.00
Deuda Bilateral			\$0.00	\$0.00
Títulos y Valores			\$0.00	\$0.00
Arrendamientos Financieros			\$0.00	\$0.00
Subtotal a Corto Plazo			\$0.00	\$0.00
Largo Plazo				
Deuda Interna			\$0.00	\$0.00
Instituciones de Crédito			\$0.00	\$0.00
Títulos y Valores			\$0.00	\$0.00
Arrendamientos Financieros			\$0.00	\$0.00
Deuda Externa			\$0.00	\$0.00
Organismos Financieros Internacionales			\$0.00	\$0.00
Deuda Bilateral			\$0.00	\$0.00
Títulos y Valores			\$0.00	\$0.00
Arrendamientos Financieros			\$0.00	\$0.00
Subtotal a Largo Plazo			\$0.00	\$0.00
Otros Pasivos	Peso	Mex.	\$53,572,221.41	\$45,515,037.10
Total Deuda y Otros Pasivos	Peso	Mex.	\$53,572,221.41	\$45,515,037.10

Bajo protesta de decir verdad declaramos que los Estados Financieros y sus Notas son razonablemente correctos y responsabilidad del emisor.

ELABORÓ:



C.P. HECTOR H. OSORIO PACHECO
JEFE DEPTO. CONTABILIDAD

REVISÓ:



LICDA. JENNY E. MENDOZA PEREIRA
COORD. RECURSOS FINANCIEROS

AUTORIZÓ:



C.P. JOSÉ LUIS ACHACH MOISÉS
DIRECTOR EJECUTIVO DE ADMINISTRACIÓN

Ente Público: INSTITUTO ELECTORAL Y DE PARTICIPACION CIUDADANA DE YUCATÁN

Estado de Variación en la Hacienda Pública
Del 1o. de enero al 30 de septiembre de 2023
(Pesos)

Concepto	Hacienda Pública/Patrimonio Contribuido	Hacienda Pública/Patrimonio Generado de Ejercicios Anteriores	Hacienda Pública/Patrimonio Generado del Ejercicio	Exceso o insuficiencia en la actualización de la Hacienda Pública/Patrimonio	Total
Hacienda Pública / Patrimonio Contribuido Neto del Ejercicio Anterior	\$0.00	\$0.00	\$0.00	\$0.00	\$0.00
Aportaciones	\$0.00	\$0.00	\$0.00	\$0.00	\$0.00
Donaciones de Capital	\$0.00	\$0.00	\$0.00	\$0.00	\$0.00
Actualización de la Hacienda Pública/Patrimonio	\$0.00	\$0.00	\$0.00	\$0.00	\$0.00
Hacienda Pública / Patrimonio Generado Neto del Ejercicio Anterior	\$0.00	\$28,689,161.80	\$0.00	\$0.00	\$28,689,161.80
Resultados del Ejercicio (Ahorro/Desahorro)	\$0.00	\$0.00	\$0.00	\$0.00	\$0.00
Resultados de Ejercicios Anteriores	\$0.00	\$18,140,972.48	\$0.00	\$0.00	\$18,140,972.48
Revalúos	\$0.00	\$4,212,526.32	\$0.00	\$0.00	\$4,212,526.32
Reservas	\$0.00	\$0.00	\$0.00	\$0.00	\$0.00
Rectificaciones de Resultados de Ejercicios Anteriores	\$0.00	\$6,335,663.00	\$0.00	\$0.00	\$6,335,663.00
Exceso o Insuficiencia en la Actualización de la Hacienda Pública/Patrimonio	\$0.00	\$0.00	\$0.00	\$0.00	\$0.00
Resultado por Posición Monetaria	\$0.00	\$0.00	\$0.00	\$0.00	\$0.00
Resultado por Tenencia de Activos No Monetarios	\$0.00	\$0.00	\$0.00	\$0.00	\$0.00
Hacienda Pública/Patrimonio Neto Final del Ejercicio Anterior	\$0.00	\$28,689,161.80	\$0.00	\$0.00	\$28,689,161.80
Cambios en la Hacienda Pública/Patrimonio Contribuido Neto del Ejercicio	\$0.00	\$0.00	\$0.00	\$0.00	\$0.00
Aportaciones	\$0.00	\$0.00	\$0.00	\$0.00	\$0.00
Donaciones de Capital	\$0.00	\$0.00	\$0.00	\$0.00	\$0.00
Actualización de la Hacienda Pública/Patrimonio	\$0.00	\$0.00	\$0.00	\$0.00	\$0.00
Variaciones de la Hacienda Pública/Patrimonio Generado Neto del Ejercicio	\$0.00	\$0.00	\$6,459,483.23	\$0.00	\$6,459,483.23
Resultados del Ejercicio (Ahorro/Desahorro)	\$0.00	\$0.00	\$1,240,227.23	\$0.00	\$1,240,227.23
Resultados de Ejercicios Anteriores	\$0.00	\$0.00	\$0.00	\$0.00	\$0.00
Revalúos	\$0.00	\$0.00	\$6,688,667.45	\$0.00	\$6,688,667.45
Reservas	\$0.00	\$0.00	\$0.00	\$0.00	\$0.00
Rectificaciones a Resultados de Ejercicios Anteriores	\$0.00	\$0.00	-\$1,469,411.45	\$0.00	-\$1,469,411.45
Cambios en el Exceso o Insuficiencia en la Actualización de la Hacienda Pública/Patrimonio	\$0.00	\$0.00	\$0.00	\$0.00	\$0.00
Resultado por Posición Monetaria	\$0.00	\$0.00	\$0.00	\$0.00	\$0.00
Resultado por Tenencia de Activos No Monetarios	\$0.00	\$0.00	\$0.00	\$0.00	\$0.00
Hacienda Pública/Patrimonio Neto Final del Ejercicio	\$0.00	\$28,689,161.80	\$6,459,483.23	\$0.00	\$35,148,645.03

Bajo protesta de decir verdad declaramos que los Estados Financieros y sus Notas son razonablemente correctos y responsabilidad del emisor.

ELABORÓ:

C.P. HECTOR H. OSORIO PACHECO
JEFE DEPTO. CONTABILIDAD

REVISÓ:

LICDA. JENNY E. MENDOZA PEREIRA
COORD. RECURSOS FINANCIEROS

AUTORIZÓ:

C.P. JOSÉ LUIS ACHACH MOISÉS
DIRECTOR EJECUTIVO DE ADMINISTRACIÓN